



FE Fuji Electric

Fuji Furukawa Engineering & Construction Co. Ltd.

Japońska jakość
klimatyzacji

Cennik 2024

SYSTEMY KLIMATYZACJI SPLIT I MULTISPLIT

Ceny obowiązują od 05.02.2024 r. do odwołania.

+20% więcej energii odnawialnej

Fuji Furukawa Engineering & Construction w swoich działaniach kieruje się założeniami **komfortowej i ekologicznej** przyszłości, zwracając uwagę na wytyczne Unii Europejskiej, a zwłaszcza plan 20/20/20, zakładający **zwiększenie udziału źródeł energii odnawialnej o 20%, zmniejszenie emisji CO₂ o 20% i zmniejszenie zużycia energii pierwotnej o 20%**.

+20%
więcej energii
odnawialnej



-20%
mniej emisji CO₂

-20%
mniejsze zużycie
energii pierwotnej



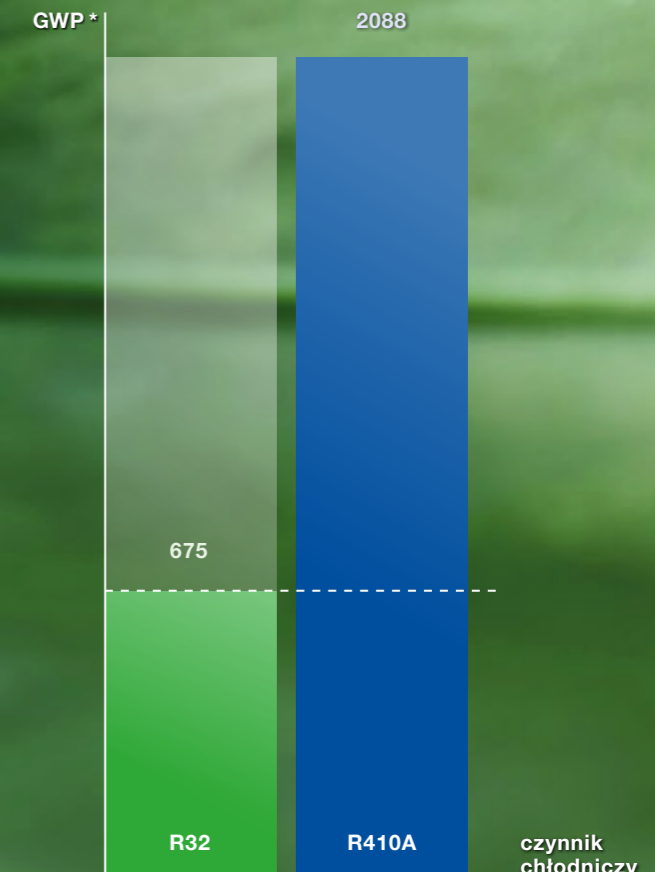
W tworzeniu komfortowej i ekologicznej przyszłości

Fuji Furukawa Engineering & Construction **spełnia wymagania nowych przepisów UE** F-Gazowych nr 517/2014 przyjęte w 2014, które obowiązują od 1 stycznia 2015. Aktywnie realizuje scenariusz ochrony energetycznej dla pokoleń (FES). Fuji Furukawa Engineering & Construction **wdraża czynnik R32** w całym asortymencie.

Z początkiem roku 2025 zostanie zabronione stosowanie czynników chłodniczych F-Gazowych (GWP 750) o ładunku większym niż 4 kg w urządzeniach typu Split.

Fuji Furukawa Engineering & Construction **stale podejmuje działania** mające wpływ na środowisko poprzez **wprowadzanie nowoczesnych materiałów produkcji, technologii, oraz redukując ilość odpadów**.

Czynnik chłodniczy R32



* Potencjał tworzenia efektu cieplarnianego (Global Warming Potential)

Design

Nagrodzone jednostki ściennie

Klimatyzatory Fuji Electric są instalowane i rozpoznawalne na całym świecie. Cenione za wysoką jakość oraz estetyczny wygląd oferowanych produktów poświadczoną nagrodami, jakie marka wielokrotnie otrzymała od niezależnych instytucji w różnych kategoriach.



KET/A/E/F – B

Klimatyzator został zaprojektowany w nowoczesnym stylu, który idealnie wpasuje się w wiele aranżacji. Nowa, trójwymiarowa budowa sprawia, że jednostka przykuwa uwagę i jest doskonałym dodatkiem do wnętrz. Jednostka posiada ozdobny, wysokiej jakości panel o powierzchni delikatnie odbijającej światło, urządzenie jest dostępne w 2 wersjach kolorystycznych, białej i grafitowej.

KRTA

Lekka, elegancka konstrukcja
Zaokrąglone powierzchnie tworzą lekką, elegancką konstrukcję, dającą efekt trójwymiarowości.



Komfort

Komfortowa klimatyzacja bez bezpośredniego nawiewu

Klimatyzator kasetonowy KRLB o obwodowym przepływie powietrza.



Mniej jest więcej


Nawiew z każdej strony i narożników
Klimatyzator kasetonowy o obwodowym przepływie powietrza. Dostępny na czynnik chłodniczy R32.



Klimatyzator kasetonowy o obwodowym przepływie powietrza rozprowadza powietrze z każdej strony oraz z narożników – pomaga to w osiągnięciu i utrzymaniu jednolitej temperatury w pomieszczeniu.



Indywidualna kontrola łopatkami przepływu powietrza pozwala na dostosowanie nawiewu przez użytkowników oraz ograniczyć bezpośredni nawiew.



Czujnik obecności pozwala na oszczędność energii – klimatyzator przerywa pracę kiedy w pomieszczeniu nie ma użytkowników (opcja).

Klimatyzatory ścienne R32



Klimatyzatory ścienne KET/A/E/F



Model (j. wew./ j. zew.)	RSG07KET A/E ¹ / ROG07KETA	RSG09KET A/E ¹ / ROG09KETA	RSG12KET A/E ¹ / ROG12KETA	RSG14KET A/E ¹ / ROG14KETA
Moc chłod. [kW]	2,0 (0,9 - 3,0)	2,5 (0,9 - 3,2)	3,4 (0,9 - 3,9)	4,2 (0,9 - 4,4)
Moc grzew. [kW]	2,5 (0,9 - 3,4)	2,8 (0,9 - 4,0)	4,0 (0,9 - 5,3)	5,4 (0,9 - 6,0)
Klasa energetyczna (chłodzenie/grzanie)	A++ / A+	A++ / A+	A++ / A+	A++ / A+
Zasilanie [V/f/Hz]	230/1/50	230/1/50	230/1/50	230/1/50
Średnica rur przyłączeniowych (ciecz ; gaz) [cal]	1/4 ; 3/8	1/4 ; 3/8	1/4 ; 3/8	1/4 ; 3/8
Max długość instalacji / różnica poziomów [m]	20 / 15	20 / 15	20 / 15	20 / 15
Sterownik bezprzewodowy (w zestawie)	UTY-LNTX			
Cena j. wew. [PLN netto]	RSG07KET A/E ¹ / KFE01858 1 920	RSG09KET A/E ¹ / KFE01859 2 020	RSG12KET A/E ¹ / KFE01860 2 340	RSG14KET A/E ¹ / KFE01861 3 360
Cena j. zew. [PLN netto]	ROG07KETA / KFE01862 2 450	ROG09KETA / KFE01863 3 040	ROG12KETA / KFE01864 3 090	ROG14KETA / KFE01865 4 100
Interface WiFi (opcja)	UTY-TFSXH3 / KFE02631 425	UTY-TFSXH3 / KFE02631 425	UTY-TFSXH3 / KFE02631 425	UTY-TFSXH3 / KFE02631 425
Cena kompletu [PLN netto] j. wew., j. zew., sterownik	4 370	5 060	5 430	7 460

Model (j. wew./ j. zew.)	RSG07KET F ² / ROG07KETA	RSG09KET F ² / ROG09KETA	RSG12KET F ² / ROG12KETA	RSG14KET F ² / ROG14KETA
Moc chłod. [kW]	2,0 (0,9 - 3,0)	2,5 (0,9 - 3,2)	3,4 (0,9 - 3,9)	4,2 (0,9 - 4,4)
Moc grzew. [kW]	2,5 (0,9 - 3,4)	2,8 (0,9 - 4,0)	4,0 (0,9 - 5,3)	5,4 (0,9 - 6,0)
Klasa energetyczna (chłodzenie/grzanie)	A++ / A+	A++ / A+	A++ / A+	A++ / A+
Zasilanie [V/f/Hz]	230/1/50	230/1/50	230/1/50	230/1/50
Średnica rur przyłączeniowych (ciecz ; gaz) [cal]	1/4 ; 3/8	1/4 ; 3/8	1/4 ; 3/8	1/4 ; 3/8
Max długość instalacji / różnica poziomów [m]	20 / 15	20 / 15	20 / 15	20 / 15
Sterownik bezprzewodowy (w zestawie)	UTY-LNTX			
Cena j. wew. [PLN netto]	RSG07KET F ² Zapytaj o cenę i dostępność	RSG09KET F ² Zapytaj o cenę i dostępność	RSG12KET F ² Zapytaj o cenę i dostępność	RSG14KET F ² Zapytaj o cenę i dostępność
Cena j. zew. [PLN netto]	ROG07KETA / KFE01862 2 450	ROG09KETA / KFE01863 3 040	ROG12KETA / KFE01864 3 090	ROG14KETA / KFE01865 4 100
Cena kompletu [PLN netto] j. wew., j. zew., sterownik	-	-	-	-

¹ Zawierają 2 dodatkowe porty UART oraz dodatkowe Wejścia/Wyjścia

² Zawierają Wi-Fi w standardzie



Klimatyzatory ścienne KET/A/E/F – B



Model (j. wew./ j. zew.)	RSG07KET AB/E'B / ROG07KETA	RSG09KET AB/E'B / ROG09KETA	RSG12KET AB/E'B / ROG12KETA	RSG14KET AB/E'B / ROG14KETA
Moc chłod. [kW]	2,0 (0,9 - 3,0)	2,5 (0,9 - 3,2)	3,4 (0,9 - 3,9)	4,2 (0,9 - 4,4)
Moc grzew. [kW]	2,5 (0,9 - 3,4)	2,8 (0,9 - 4,0)	4,0 (0,9 - 5,3)	5,4 (0,9 - 6,0)
Klasa energetyczna (chłodzenie/grzanie)	A++ / A+	A++ / A+	A++ / A+	A++ / A+
Zasilanie [V/f/Hz]	230/1/50	230/1/50	230/1/50	230/1/50
Średnica rur przyłączeniowych (ciecz ; gaz) [cal]	1/4 ; 3/8	1/4 ; 3/8	1/4 ; 3/8	1/4 ; 3/8
Max długość instalacji / różnica poziomów [m]	20 / 15	20 / 15	20 / 15	20 / 15
Sterownik bezprzewodowy (w zestawie)	UTY-LNTX			
Cena j. wew. [PLN netto]	RSG07KET AB/E'B / KFE01893 1 920	RSG09KET AB/E'B / KFE01894 2 020	RSG12KET AB/E'B / KFE01895 2 340	RSG14KET AB/E'B / KFE02018 3 360
Cena j. zew. [PLN netto]	ROG07KETA / KFE01862 2 450	ROG09KETA / KFE01863 3 040	ROG12KETA / KFE01864 3 090	ROG14KETA / KFE01865 4 100
Interface WiFi (opcja)	UTY-TFSXH3 / KFE02631 425	UTY-TFSXH3 / KFE02631 425	UTY-TFSXH3 / KFE02631 425	UTY-TFSXH3 / KFE02631 425
Cena kompletu [PLN netto] j. wew., j. zew., sterownik	4 370	5 060	5 430	7 460

Model (j. wew./ j. zew.)	RSG07KET F ² B / ROG07KETA	RSG09KET F ² B / ROG09KETA	RSG12KET F ² B / ROG12KETA	RSG14KET F ² B / ROG14KETA
Moc chłod. [kW]	2,0 (0,9 - 3,0)	2,5 (0,9 - 3,2)	3,4 (0,9 - 3,9)	4,2 (0,9 - 4,4)
Moc grzew. [kW]	2,5 (0,9 - 3,4)	2,8 (0,9 - 4,0)	4,0 (0,9 - 5,3)	5,4 (0,9 - 6,0)
Klasa energetyczna (chłodzenie/grzanie)	A++ / A+	A++ / A+	A++ / A+	A++ / A+
Zasilanie [V/f/Hz]	230/1/50	230/1/50	230/1/50	230/1/50
Średnica rur przyłączeniowych (ciecz ; gaz) [cal]	1/4 ; 3/8	1/4 ; 3/8	1/4 ; 3/8	1/4 ; 3/8
Max długość instalacji / różnica poziomów [m]	20 / 15	20 / 15	20 / 15	20 / 15
Sterownik bezprzewodowy (w zestawie)	UTY-LNTX			
Cena j. wew. [PLN netto]	RSG07KET F ² B Zapytaj o cenę i dostępność	RSG09KET F ² B Zapytaj o cenę i dostępność	RSG12KET F ² B Zapytaj o cenę i dostępność	RSG14KET F ² B Zapytaj o cenę i dostępność
Cena j. zew. [PLN netto]	ROG07KETA / KFE01862 2 450	ROG09KETA / KFE01863 3 040	ROG12KETA / KFE01864 3 090	ROG14KETA / KFE01865 4 100
Cena kompletu [PLN netto] j. wew., j. zew., sterownik	-	-	-	-

¹ Zawierają 2 dodatkowe porty UART oraz dodatkowe Wejścia/Wyjścia

² Zawierają Wi-Fi w standardzie



Klimatyzatory ścienne KGT/B/E/F



Model (j. wew./ j. zew.)	RSG07KGT B/E ¹ / ROG07KGCA	RSG09KGT B/E ¹ / ROG09KGCA	RSG12KGT B/E ¹ / ROG12KGCA	RSG14KGT B/E ¹ / ROG14KGCA
Moc chłod. [kW]	2,0 (0,9 - 3,2)	2,5 (0,9 - 3,4)	3,4 (0,9 - 4,1)	4,2 (0,9 - 4,5)
Moc grzew. [kW]	2,5 (0,9 - 5,2)	2,8(0,9 - 5,4)	4,0(0,9 - 6,1)	5,4(0,9 - 6,4)
Klasa energetyczna (chłodzenie/grzanie)	A+++ / A+++	A+++ / A+++	A+++ / A+++	A+++ / A+++
Zasilanie [V/f/Hz]	230/1/50	230/1/50	230/1/50	230/1/50
Średnica rur przyłączeniowych (ciecz ; gaz) [cal]	1/4 ; 3/8	1/4 ; 3/8	1/4 ; 3/8	1/4 ; 3/8
Max długość instalacji / różnica poziomów [m]	20 / 15	20 / 15	20 / 15	20 / 15
Sterownik bezprzewodowy (w zestawie)	UTY-LNTX			
Cena j. wew. [PLN netto]	RSG07KGT B/E ¹ / KFE01684 2 080	RSG09KGT B/E ¹ / KFE01685 2 180	RSG12KGT B/E ¹ / KFE01686 2 390	RSG14KGT B/E ¹ / KFE01687 3 430
Cena j. zew. [PLN netto]	ROG07KGCA / KFE02090 2 720	ROG09KGCA / KFE02091 3 300	ROG12KGCA / KFE02092 3 450	ROG14KGCA / KFE02093 4 470
Interface WiFi (opcja)	UTY-TFSXW1 / KFE01147 650	UTY-TFSXW1 / KFE01147 650	UTY-TFSXW1 / KFE01147 650	UTY-TFSXW1 / KFE01147 650
Cena kompletu [PLN netto] j. wew., j. zew., sterownik	4 800	5 480	5 840	7 900

Model (j. wew./ j. zew.)	RSG07KGT F ² / ROG07KGCB	RSG09KGT F ² / ROG09KGCB	RSG12KGT F ² / ROG12KGCB	RSG14KGT F ² / ROG14KGCB
Moc chłod. [kW]	2,0 (0,9 - 3,2)	2,5 (0,9 - 3,4)	3,4 (0,9 - 4,1)	4,2 (0,9 - 4,5)
Moc grzew. [kW]	2,5 (0,9 - 5,2)	2,8(0,9 - 5,4)	4,0(0,9 - 6,1)	5,4(0,9 - 6,4)
Klasa energetyczna (chłodzenie/grzanie)	A+++ / A+++	A+++ / A+++	A+++ / A+++	A+++ / A+++
Zasilanie [V/f/Hz]	230/1/50	230/1/50	230/1/50	230/1/50
Średnica rur przyłączeniowych (ciecz ; gaz) [cal]	1/4 ; 3/8	1/4 ; 3/8	1/4 ; 3/8	1/4 ; 3/8
Max długość instalacji / różnica poziomów [m]	20 / 15	20 / 15	20 / 15	20 / 15
Sterownik bezprzewodowy (w zestawie)	UTY-LNTX			
Cena j. wew. [PLN netto]	RSG07KGT F ² Zapytaj o cenę i dostępność	RSG09KGT F ² Zapytaj o cenę i dostępność	RSG12KGT F ² Zapytaj o cenę i dostępność	RSG14KGT F ² Zapytaj o cenę i dostępność
Cena j. zew. [PLN netto]	ROG07KGCB Zapytaj o cenę i dostępność	ROG09KGCB Zapytaj o cenę i dostępność	ROG12KGCB Zapytaj o cenę i dostępność	ROG14KGCB Zapytaj o cenę i dostępność
Cena kompletu [PLN netto] j. wew., j. zew., sterownik	-	-	-	-

¹ Zawierają 2 dodatkowe porty UART oraz dodatkowe Wejścia/Wyjścia
² Zawierają Wi-Fi w standardzie



Klimatyzatory ścienne KMC/C/E/F



Model (j. wew./ j. zew.)	RSG07KMC C/E ¹ / ROG07KMCC	RSG09KMC C/E ¹ / ROG09KMCC	RSG12KMC C/E ¹ / ROG12KMCC	RSG14KMC C/E ¹ / ROG14KMCC
Moc chłod. [kW]	2,0 (0,9 - 3,0)	2,5 (0,5 - 3,2)	3,4 (0,9 - 3,9)	4,2 (0,9 - 4,4)
Moc grzew. [kW]	2,5 (0,9 - 3,4)	3,2 (0,5 - 4,0)	4,0 (0,9 - 5,3)	5,4 (0,9 - 6,0)
Klasa energetyczna (chłodzenie/grzanie)	A++ / A++	A++ / A++	A++ / A++	A++ / A++
Zasilanie [V/f/Hz]	230/1/50	230/1/50	230/1/50	230/1/50
Średnica rur przyłączeniowych (ciecz ; gaz) [cal]	1/4 ; 3/8	1/4 ; 3/8	1/4 ; 3/8	1/4 ; 3/8
Max długość instalacji / różnica poziomów [m]	20 / 15	20 / 15	20 / 15	20 / 15
Sterownik bezprzewodowy (w zestawie)	UTY-LNTX			
Cena j. wew. [PLN netto]	RSG07KMC C/E ¹ / KFE02029 1 510	RSG09KMC C/E ¹ / KFE02011 1 760	RSG12KMC C/E ¹ / KFE02010 1 990	RSG14KMC C/E ¹ / KFE02009 2 930
Cena j. zew. [PLN netto]	ROG07KMCC / KFE02030 2 290	ROG09KMCC / KFE02012 2 390	ROG12KMCC / KFE02013 2 820	ROG14KMCC / KFE02014 4 000
Interface WiFi (opcja)	UTY-TFSXW1 / KFE01147 650	UTY-TFSXW1 / KFE01147 650	UTY-TFSXW1 / KFE01147 650	UTY-TFSXW1 / KFE01147 650
Cena kompletu [PLN netto] j. wew., j. zew., sterownik	3 800	4 150	4 810	6 930

Model (j. wew./ j. zew.)	RSG07KMC F ² / ROG07KMCC	RSG09KMC F ² / ROG09KMCC	RSG12KMC F ² / ROG12KMCC	RSG14KMC F ² / ROG14KMCC
Moc chłod. [kW]	2,0 (0,9 - 3,0)	2,5 (0,5 - 3,2)	3,4 (0,9 - 3,9)	4,2 (0,9 - 4,4)
Moc grzew. [kW]	2,5 (0,9 - 3,4)	3,2 (0,5 - 4,0)	4,0 (0,9 - 5,3)	5,4 (0,9 - 6,0)
Klasa energetyczna (chłodzenie/grzanie)	A++ / A++	A++ / A++	A++ / A++	A++ / A++
Zasilanie [V/f/Hz]	230/1/50	230/1/50	230/1/50	230/1/50
Średnica rur przyłączeniowych (ciecz ; gaz) [cal]	1/4 ; 3/8	1/4 ; 3/8	1/4 ; 3/8	1/4 ; 3/8
Max długość instalacji / różnica poziomów [m]	20 / 15	20 / 15	20 / 15	20 / 15
Sterownik bezprzewodowy (w zestawie)	UTY-LNTX			
Cena j. wew. [PLN netto]	RSG07KMC F ² Zapytaj o cenę i dostępność	RSG09KMC F ² Zapytaj o cenę i dostępność	RSG12KMC F ² Zapytaj o cenę i dostępność	RSG14KMC F ² Zapytaj o cenę i dostępność
Cena j. zew. [PLN netto]	ROG07KMCC / KFE02030 2 290	ROG09KMCC / KFE02012 2 390	ROG12KMCC / KFE02013 2 820	ROG14KMCC / KFE02014 4 000
Cena kompletu [PLN netto] j. wew., j. zew., sterownik	-	-	-	-

¹ Zawierają 2 dodatkowe porty UART oraz dodatkowe Wejścia/Wyjścia
² Zawierają Wi-Fi w standardzie



Klimatyzatory ścienne KMCDN WiFi



Model (j. wew./ j. zew.)	RSG09KMCDN / ROG09KMCDN	RSG12KMCDN / ROG12KMCDN	RSG14KMCDN / ROG14KMCDN
Moc chłod. [kW]	2,5 (1,0 - 3,8)	3,4 (1,0 - 4,2)	4,2 (1,2 - 4,65)
Moc grzew. [kW]	3,2 (0,9 - 5,7)	4,0 (0,9 - 5,9)	5,4 (0,9 - 6,4)
Klasa energetyczna (chłodzenie/grzanie)	A++ / A+	A++ / A+	A++ / A+
Zasilanie [V/f/Hz]	230/1/50	230/1/50	230/1/50
Średnica rur przyłączeniowych (ciecz ; gaz) [cal]	1/4 ; 3/8	1/4 ; 3/8	1/4 ; 3/8
Max długość instalacji / różnica poziomów [m]	20 / 15	20 / 15	20 / 15
Sterownik bezprzewodowy (w zestawie)	UTY-LNTX		
Cena j. wew. [PLN netto]	RSG09KMCDN / KFE02233 2 240	RSG12KMCDN / KFE02240 2 660	RSG14KMCDN / KFE02241 3 620
Cena j. zew. [PLN netto]	ROG09KMCDN / KFE02234 3 300	ROG12KMCDN / KFE02242 3 730	ROG14KMCDN / KFE02243 5 330
Cena kompletu [PLN netto] j. wew., j. zew., sterownik	5 540	6 390	8 950



Klimatyzatory ścienne KMT/B/E



Model (j. wew./ j. zew.)	RSG18KMT B/E ¹ / ROG18KMTA	RSG24KMT B/E ¹ / ROG24KMTA
Moc chłod. [kW]	5,2 (0,9 - 6,0)	7,1 (0,9 - 8,3)
Moc grzew. [kW]	6,3 (0,9 - 8,7)	8,0 (0,9 - 10,1)
Klasa energetyczna (chłodzenie/grzanie)	A++ / A+	A++ / A+
Zasilanie [V/f/Hz]	230/1/50	230/1/50
Średnica rur przyłączeniowych (ciecz ; gaz) [cal]	1/4 ; 1/2	1/4 ; 1/2
Max długość instalacji / różnica poziomów [m]	25 / 20	30 / 25
Sterownik bezprzewodowy (w zestawie)	UTY-LNTX	
Cena j. wew. [PLN netto]	RSG18KMT B/E ¹ / KFE02251 3 730	RSG24KMT B/E ¹ / KFE02260 4 470
Cena j. zew. [PLN netto]	ROG18KMTA / KFE01851 4 360	ROG24KMTA / KFE02186 6 280
Interface WiFi (opcja)	UTY-TFSXH3 / KFE02631 425	UTY-TFSXH3 / KFE02631 425
Cena kompletu [PLN netto] j. wew., j. zew., sterownik	8 090	10 750

¹ Zawierają 2 dodatkowe porty UART oraz dodatkowe Wejścia/Wyjścia



Klimatyzatory ścienne KMT/A/B – dedykowane do dużych przestrzeni



Model (j. wew./ j. zew.)	RSG30KMT A/B ¹ / ROG30KMTA	RSG36KMT A/B ¹ / ROG36KMTA
Moc chłod. [kW]	8,0 (2,9 - 9,0)	9,4 (2,2 - 10,0)
Moc grzew. [kW]	8,8 (2,2 - 11,0)	10,1 (2,7 - 11,2)
Klasa energetyczna (chłodzenie/grzanie)	A++ / A+	A++ / A+
Zasilanie [V/f/Hz]	230/1/50	230/1/50
Średnica rur przyłączeniowych (ciecz ; gaz) [cal]	3/8 ; 5/8	3/8 ; 5/8
Max długość instalacji / różnica poziomów [m]	50 / 30	50 / 30
Sterownik bezprzewodowy (w zestawie)	UTY-LNTX	
Cena j. wew. [PLN netto]	RSG30KMT A/B ¹ / KFE02040 6 070	RSG36KMT A/B ¹ / KFE02042 6 600
Cena j. zew. [PLN netto]	ROG30KMTA / KFE02041 9 050	ROG36KMTA / KFE02043 9 800
Interface WiFi (opcja)	UTY-TFSXH3 / KFE02041 425	UTY-TFSXH3 / KFE02041 425
Cena kompletu [PLN netto] j. wew., j. zew., sterownik	15 120	16 400

¹ Zawierają 2 dodatkowe porty UART oraz dodatkowe Wejścia/Wyjścia



Klimatyzatory ścienne KPC/A/E



Model (j. wew./ j. zew.)	RSG07KPC A/E ¹ / ROG07KPCA	RSG09KPC A/E ¹ / ROG09KPCA	RSG12KPC A/E ¹ / ROG12KPCA
Moc chłod. [kW]	2,0 (0,9 - 2,8)	2,5 (0,9 - 3,0)	3,4 (0,9 - 3,7)
Moc grzew. [kW]	2,5 (0,9 - 3,4)	2,8 (0,9 - 3,8)	3,8 (0,9 - 4,8)
Klasa energetyczna (chłodzenie/grzanie)	A++ / A+	A++ / A+	A++ / A+
Zasilanie [V/f/Hz]	230/1/50	230/1/50	230/1/50
Średnica rur przyłączeniowych (ciecz ; gaz) [cal]	1/4 ; 3/8	1/4 ; 3/8	1/4 ; 3/8
Max długość instalacji / różnica poziomów [m]	20 / 15	20 / 15	20 / 15
Sterownik bezprzewodowy (w zestawie)	Standardowy pilot bezprzewodowy		
Cena j. wew. [PLN netto]	RSG07KPC A/E ¹ / KFE01931 1 470	RSG09KPC A/E ¹ / KFE01550 1 550	RSG12KPC A/E ¹ / KFE01934 1 710
Cena j. zew. [PLN netto]	ROG07KPCA / KFE01935 2 130	ROG09KPCA / KFE01551 2 240	ROG12KPCA / KFE01932 2 560
Interface WiFi (opcja)	UTY-TFSXH3 / KFE02631 425	UTY-TFSXH3 / KFE02631 425	UTY-TFSXH3 / KFE02631 425
Cena kompletu [PLN netto] j. wew., j. zew., sterownik	3 600	3 790	4 270

¹ Zawierają 2 dodatkowe porty UART oraz dodatkowe Wejścia/Wyjścia



Klimatyzatory ścienne KLCA



Model (j. wew./ j. zew.)	RSG18KLCA / ROG18KLCA	RSG24KLCA / ROG24KLCA
Moc chłod. [kW]	5,2 (0,9 - 5,5)	7,1 (0,9 - 7,7)
Moc grzew. [kW]	6,3 (0,9 - 7,6)	8,0 (0,9 - 9)
Klasa energetyczna (chłodzenie/grzanie)	A++ / A+	A++ / A+
Zasilanie [V/f/Hz]	230/1/50	230/1/50
Średnica rur przyłączeniowych (ciecz ; gaz) [cal]	1/4 ; 3/8	1/4 ; 1/2
Max długość instalacji / różnica poziomów [m]	25 / 20	30 / 25
Sterownik bezprzewodowy (w zestawie)	Standardowy pilot bezprzewodowy	
Cena j. wew. [PLN netto]	RSG18KLCA / KFE01920 2 880	RSG24KLCA / KFE01852 3 830
Cena j. zew. [PLN netto]	ROG18KLCA / KFE02033 4 150	ROG24KLCA / KFE02097 5 750
Cena kompletu [PLN netto] j. wew., j. zew., sterownik	7 030	9 580

Akcesoria do klimatyzatorów ściennych

Nazwa	Opis	Dotyczy modeli	Kod towaru	Cena [PLN]
UTY-TFSXJ3/4	moduł komunikacji Wi-Fi	modele KMCC, KG	KFE01147	730
UTY-TFSXH3/4	moduł komunikacji Wi-Fi	modele KETA, KMTA(18,24, 30, 36), KP, KMCDN	KFE01737	425
UTY-RNRXZ5 + UTY-TWRXZ2	pilot przewodowy (panel dotykowy)	modele KETA, KG, KMTA (18, 24)	KFE01581 + KFE01607	1910
UTY-RLRX + UTY-TWRXZ2	pilot przewodowy	modele KETA, KG, KMTA (18, 24)	KFE00989 + KFE01607	1620
UTY-RVNXM + UTY-TWBXF2	pilot przewodowy	modele KMCC	KFE00788 + KFE01583	1 770
UTY-RNNXM + UTY-TWBXF2	pilot przewodowy	modele KMCC	KFE00616 + KFE01583	1 650
UTY-RSRX + UTY-TWRXZ2	prosty pilot przewodowy	modele KETA, KG, KMTA (18, 24)	KFE1501 + KFE01544	1 490
UTY-RHRX + UTY-TWRXZ2	prosty pilot przewodowy	modele KETA, KG, KMTA (18, 24)	KFE01570 + KFE0167	1 510
UTY-RSNXM + UTY-TWBXF2	prosty pilot przewodowy	modele KMCC	KFE00614 + KFE01583	1 460
UTY-TWBXF2	interfejs do split (port: pilota, wejścia/wyjścia)	modele KMCC	KFE01583	850
UTY-TWBXF2	interfejs do split (port: pilota, wejścia/wyjścia)	modele KMCC	KFE01583	710
UTY-XCSXZ2	zestaw przyłączeniowy wejścia/wyjścia	modele KETA, KG, KMTA (18, 24)	KFE01585	690
UTY-XWZXZ5	zestaw przyłączeniowy wejścia/wyjścia	modele KETA, KMCC, KMTA, KMCCB	KFE00766	150
UTY-XWZX	zestaw przyłączeniowy wejścia/wyjścia	modele KG	KFE00609	150
UTZ-RXLA	uchwyt do pilota bezprzewodowego	modele KP	KFE01042	50
UTY-TFSXF2	moduł komunikacji Wi-Fi	modele KETA, KM(18, 24, 30, 36), KPCA	KFE01737	400
UTZ-RXLA	uchwyt do pilota bezprzewodowego	modele KP	KFE01042	50

Klimatyzatory przypodłogowe R32



Klimatyzatory przypodłogowe KVCA



Model (j. wew./ j. zew.)	RGG09KVCA / ROG09KVCA	RGG12KVCA / ROG12KVCA	RGG14KVCA / ROG14KVCA
Moc chłod. [kW]	2,5 (0,9 - 3,5)	3,5 (0,9 - 4,0)	4,2 (0,9 - 5,2)
Moc grzew. [kW]	3,5 (0,9 - 5,1)	4,5 (0,9 - 5,3)	5,2 (0,9 - 6,3)
Klasa energetyczna (chłodzenie/grzanie)	A+++ / A+	A++ / A+	A++ / A+
Zasilanie [V/f/Hz]	230/1/50	230/1/50	230/1/50
Średnica rur przyłączeniowych (ciecz ; gaz) [cal]	1/4 ; 3/8	1/4 ; 3/8	1/4 ; 3/8
Max długość instalacji / różnica poziomów [m]	20 / 15	20 / 15	20 / 15
Sterownik bezprzewodowy (w zestawie)	UTY-LNTX		
Cena j. wew. [PLN netto]	RGG09KVCA / KFE02276 3 940	RGG12KVCA / KFE02278 4 690	RGG14KVCA / KFE02277 5 430
Cena j. zew. [PLN netto]	ROG09KVCA / KFE02279 3 730	ROG12KVCA / KFE02280 4 150	ROG14KVCA / KFE02281 4 690
Interface WiFi (opcja)	UTY-TFSXJ3/4 / KFE02630 730	UTY-TFSXJ3/4 / KFE02630 730	UTY-TFSXJ3/4 / KFE02630 730
Cena kompletu [PLN netto] j. wew., j. zew., sterownik	7 670	8 840	10 120

Klimatyzatory przysufitowe R32



Klimatyzatory przysufitowe KRTA



Model (j. wew./ j. zew.)	RYG18KRTA / ROG18KRTB	RYG22KRTA / ROG22KRTB	RYG24KRTA / ROG24KRTB
Moc chłod. [kW]	5,2 (0,9 - 5,9)	6 (0,9 - 6,7)	6,8 (0,9 - 8,0)
Moc grzew. [kW]	6 (0,9 - 7,5)	7 (0,9 - 8,0)	8 (0,9 - 9,1)
Klasa energetyczna (chłodzenie/grzanie)	A++ / A+	A++ / A+	A++ / A+
Zasilanie [V/f/Hz]	230/1/50	230/1/50	230/1/50
Średnica rur przyłączeniowych (ciecz ; gaz) [cal]	1/4 ; 1/2	1/4 ; 1/2	1/4 ; 1/2
Max długość instalacji / różnica poziomów [m]	30 / 20	30 / 25	30 / 25
Cena j. wew. [PLN netto]	RYG18KRTA / KFE02045 3 530	RYG22KRTA / KFE02246 3 950	RYG24KRTA / KFE02047 4 700
Cena j. zew. [PLN netto]	ROG18KRTB / KFE01974 6 390	ROG22KRTB / KFE01975 6 820	ROG24KRTB / KFE1903 8 040
Cena sterownika - bezprzewodowy [PLN netto]	UTY-RLRX / KFE00989 860	UTY-RLRX / KFE00989 860	UTY-RLRX / KFE00989 860
Cena kompletu [PLN netto] j. wew., j. zew., sterownik	10 780	11 630	13 600



Klimatyzatory przysufitowe KRTA



reddot design award



Model (j. wew./ j. zew.)	RYG30KRTA / ROG30KBTB	RYG36KRTA / ROG36KBTB	RYG45KRTA / ROG45KBTB
Moc chłod. [kW]	8,5 (2,8 - 10,0)	9,5 (2,8 - 11,2)	12,1 (4,0 - 13,5)
Moc grzew. [kW]	10 (2,7 - 11,2)	10,8 (2,7 - 12,7)	13,5 (4,2 - 16,2)
Klasa energetyczna (chłodzenie/grzanie)	A++ / A+	A++ / A+	A++ / A+
Zasilanie [V/f/Hz]	230/1/50	230/1/50	230/1/50
Średnica rur przyłączeniowych (ciecz ; gaz) [cal]	3/8 ; 5/8	3/8 ; 5/8	3/8 ; 5/8
Max długość instalacji / różnica poziomów [m]	50 / 30	50 / 30	50 / 30
Cena j. wew. [PLN netto]	RYG30KRTA / KFE02048 5 660	RYG36KRTA / KFE02049 7 150	RYG45KRTA / KFE02050 8 000
Cena j. zew. [PLN netto]	ROG30KBTB / KFE01916 9 800	ROG36KBTB / KFE01708 10 650	ROG45KBTB / KFE01709 11 600
Cena sterownika - bezprzewodowy [PLN netto]	UTY-RLRX / KFE00989 860	UTY-RLRX / KFE00989 860	UTY-RLRX / KFE00989 860
Cena kompletu [PLN netto] j. wew., j. zew., sterownik	16 320	18 660	20 460



Klimatyzatory przysufitowe KRTA 3PH



reddot design award



Model (j. w ew./ j. zew.)	RYG36KRTA / ROG36KRTA	RYG45KRTA / ROG45KRTA	RYG54KRTA / ROG54KRTA
Moc chłod. [kW]	9,5 (2,8 - 11,2)	12,1 (4,0 - 13,5)	13,4 (4,5 - 14,5)
Moc grzew. [kW]	10,8 (2,7 - 12,7)	13,5 (4,2 - 16,2)	15,5 (4,7 - 16,5)
Klasa energetyczna (chłodzenie/grzanie)	A++ / A+	A++ / A+	A++ / A+
Zasilanie [V/f/Hz]	400/3/50	400/3/50	400/3/50
Średnica rur przyłączeniowych (ciecz ; gaz) [cal]	3/8 ; 5/8	3/8 ; 5/8	3/8 ; 5/8
Max długość instalacji / różnica poziomów [m]	50 / 30	50 / 30	50 / 30
Cena j. wew. [PLN netto]	RYG36KRTA / KFE02049 7 150	RYG45KRTA / KFE02050 8 000	RYG54KRTA / KFE02051 8 210
Cena j. zew. [PLN netto]	ROG36KRTA / KFE02053 11 200	ROG45KRTA / KFE02054 12 140	ROG54KRTA / KFE02055 14 300
Cena sterownika - bezprzewodowy [PLN netto]	UTY-RLRX / KFE00989 860	UTY-RLRX / KFE00989 860	UTY-RLRX / KFE00989 860
Cena kompletu [PLN netto] j. wew., j. zew., sterownik	19 210	21 000	23 370



Klimatyzatory przysufitowe KRTA ECO



reddot design award



Model (j. wew./ j. zew.)	RYG18KRTA / ROG18KATA	RYG22KRTA / ROG22KATA	RYG24KRTA / ROG24KATA
Moc chłod. [kW]	5,2 (0,9 - 5,4)	6 (0,9 - 6,3)	6,8 (0,9 - 7,4)
Moc grzew. [kW]	6 (0,9 - 6,3)	7 (0,9 - 7,4)	7,5 (0,9 - 8,6)
Klasa energetyczna (chłodzenie/grzanie)	A+ / A	A+ / A	A+ / A
Zasilanie [V/f/Hz]	230/1/50	230/1/50	230/1/50
Średnica rur przyłączeniowych (ciecz ; gaz) [cal]	1/4 ; 1/2	1/4 ; 1/2	1/4 ; 1/2
Max długość instalacji / różnica poziomów [m]	20 / 15	25 / 20	25 / 20
Cena j. wew. [PLN netto]	RYG18KRTA / KFE02045 3 530	RYG22KRTA / KFE02246 3 950	RYG24KRTA / KFE02047 4 700
Cena j. zew. [PLN netto]	ROG18KATA / KFE02056 4 260	ROG22KATA / KFE02057 5 110	ROG24KATA / KFE02058 5 750
Cena sterownika - bezprzewodowy [PLN netto]	UTY-RLRX / KFE00989 860	UTY-RLRX / KFE00989 860	UTY-RLRX / KFE00989 860
Cena kompletu [PLN netto] j. wew., j. zew., sterownik	8 650	9 920	11 310

Model (j. wew./ j. zew.)	RYG30KRTA / ROG30KATA	RYG36KRTA / ROG36KATA	RYG45KRTA / ROG45KATA
Moc chłod. [kW]	8,5 (2,8 - 9,6)	9,5 (2,7 - 10,6)	12,1 (4,0 - 12,6)
Moc grzew. [kW]	10 (2,7 - 10,8)	10,8 (2,7 - 12,5)	13,5 (4,2 - 15,0)
Klasa energetyczna (chłodzenie/grzanie)	A+ / A	A+ / A	-
Zasilanie [V/f/Hz]	230/1/50	230/1/50	230/1/50
Średnica rur przyłączeniowych (ciecz ; gaz) [cal]	3/8 ; 5/8	3/8 ; 5/8	3/8 ; 5/8
Max długość instalacji / różnica poziomów [m]	30 / 30	30 / 30	30 / 30
Cena j. wew. [PLN netto]	RYG30KRTA / KFE02048 5 660	RYG36KRTA / KFE02049 7 150	RYG45KRTA / KFE02050 8 000
Cena j. zew. [PLN netto]	ROG30KATA / KFE02059 6 820	ROG36KATA / KFE02060 7 400	ROG45KATA / KFE02061 8 200
Cena sterownika - bezprzewodowy [PLN netto]	UTY-RLRX / KFE00989 860	UTY-RLRX / KFE00989 860	UTY-RLRX / KFE00989 860
Cena kompletu [PLN netto] j. wew., j. zew., sterownik	13 340	15 410	17 060



Klimatyzatory przysufitowe KRTA ECO 3PH



reddot design award



Model (j. wew./ j. zew.)	RYG36KRTA / ROG36KQTA	RYG45KRTA / ROG45KQTA
Moc chłod. [kW]	9,5 (2,8 - 10,6)	12,1 (4,0 - 12,6)
Moc grzew. [kW]	10,8 (2,7 - 12,5)	13,5 (4,2 - 15,0)
Klasa energetyczna (chłodzenie/grzanie)	A+ / A	-
Zasilanie [V/f/Hz]	400/3/50	400/3/50
Średnica rur przyłączeniowych (ciecz ; gaz) [cal]	3/8 ; 5/8	3/8 ; 5/8
Max długość instalacji / różnica poziomów [m]	30 / 30	30 / 30
Cena j. wew. [PLN netto]	RYG36KRTA / KFE02049 7 150	RYG45KRTA / KFE02050 8 000
Cena j. zew. [PLN netto]	ROG36KQTA / KFE02062 8 200	ROG45KQTA / KFE02063 9 050
Cena sterownika - bezprzewodowy [PLN netto]	UTY-RLRX / KFE00989 860	UTY-RLRX / KFE00989 860
Cena kompletu [PLN netto] j. wew., j. zew., sterownik	16 210	17 910

Akcesoria do klimatyzatorów przysufitowych

Nazwa	Opis	Dotyczy modeli	Kod towaru	Cena [PLN]
UTY-TFSXJ3/4	moduł komunikacji WI-FI	KRTA, KVCA	KFE02630	730
UTY-RNRXZ5	pilot przewodowy (panel dotykowy)	KRTA	KFE01581	1 500
UTY-RLRX	pilot przewodowy	KRTA	KFE00989	860
UTY-RSRX	prosty pilot przewodowy	KRTA	KFE01501	730
UTY-RHRX	prosty pilot przewodowy	KRTA	KFE01570	750
UTY-LBTXH	zestaw do sterowania bezprzewodowego (pilot + odbiornik)	zestaw do sterowania bezprzewodowego (pilot + odbiornik)	KFE02221	800
UTY-XCSX + UTZ-GXRA	zestaw przyłączeniowy wejścia/wyjścia (z obudową)	KRTA	KFE001569	1 070
UTY-XWZXZG	zestaw przyłączeniowy wejścia-wyjścia	KRTA	KFE00990	150
UTR-DPB24T	Pompka skroplin	KRTA	KFE01578	1 270
UTY-XWZXZ3	zestaw przyłączeniowy wejścia/wyjścia	jednostka zewnętrzna ROG45LETL, KBTB/KATA, KRTA/KQTA	KFE00769	150
UTY-TFSXZ1	moduł komunikacji WI-FI	KRTA	KFE01530	650

Klimatyzatory kasetonowe R32



Klimatyzatory kasetonowe KVLA - 4-stronny nawiew z maskownicą 620x620mm



Model (j. wew./ j. zew.)	RCG09KVLA / ROG09KBTB	RCG12KVLA / ROG12KBTB	RCG14KVLA / ROG14KBTB
Moc chłod. [kW]	2,5 (0,9 - 3,2)	3,5 (0,9 - 4,4)	4,3 (0,9 - 5,4)
Moc grzew. [kW]	3,2 (0,9 - 4,7)	4,1 (0,9 - 5,7)	5,0 (0,9 - 6,5)
Klasa energetyczna (chłodzenie/grzanie)	A++ / A+	A++ / A+	A++ / A+
Zasilanie [V/f/Hz]	230/1/50	230/1/50	230/1/50
Średnica rur przyłączeniowych (ciecz ; gaz) [cal]	1/4 ; 3/8	1/4 ; 3/8	1/4 ; 3/8
Max długość instalacji / różnica poziomów [m]	20 / 15	25 / 20	25 / 20
Maskownica (w zestawie)	CG-UFFF		
Cena j. wew. [PLN netto]	RCG09KVLA / KFE01689 4 390	RCG12KVLA / KFE01690 4 810	RCG14KVLA / KFE01691 5 240
Cena j. zew. [PLN netto]	ROG09KBTB / KFE01972 4 690	ROG12KBTB / KFE01973 5 110	ROG14KBTB / KFE01904 5 750
Cena sterownika - bezprzewodowy [PLN netto]	UTY-LNTX / KFE01748 340	UTY-LNTX / KFE01748 340	UTY-LNTX / KFE01748 340
Cena kompletu [PLN netto] j. wew., j. zew., sterownik	9 420	10 260	11 330

Model (j. wew./ j. zew.)	RCG18KVLA / ROG18KBTB	RCG22KVLA / ROG22KBTB	RCG24KVLA / ROG24KBTB
Moc chłod. [kW]	5,2 (0,9 - 5,9)	6,0 (0,9 - 6,7)	6,8 (0,9 - 8,0)
Moc grzew. [kW]	6,0 (0,9 - 7,5)	7,0 (0,9 - 8,0)	7,5 (0,9 - 9,1)
Klasa energetyczna (chłodzenie/grzanie)	A++ / A+	A++ / A+	A++ / A+
Zasilanie [V/f/Hz]	230/1/50	230/1/50	230/1/50
Średnica rur przyłączeniowych (ciecz ; gaz) [cal]	1/4 ; 1/2	1/4 ; 1/2	1/4 ; 1/2
Max długość instalacji / różnica poziomów [m]	30 / 20	30 / 25	30 / 25
Maskownica (w zestawie)	CG-UFFF		
Cena j. wew. [PLN netto]	RCG18KVLA / KFE01702 5 750	RCG22KVLA / KFE01703 5 560	RCG24KVLA / KFE01704 6 310
Cena j. zew. [PLN netto]	ROG18KBTB / KFE01974 6 390	ROG22KBTB / KFE01975 6 820	ROG24KBTB / KFE01903 8 040
Cena sterownika - bezprzewodowy [PLN netto]	UTY-LNTX / KFE01748 340	UTY-LNTX / KFE01748 340	UTY-LNTX / KFE01748 340
Cena kompletu [PLN netto] j. wew., j. zew., sterownik	12 480	12 720	14 690



Klimatyzatory kasetonowe KVLV ^{ECO}

– 4-stronny nawiew z maskownicą 620×620mm



Model (j. wew./ j. zew.)	RCG09KVLV / ROG09KATA	RCG12KVLV / ROG12KATA	RCG14KVLV / ROG14KATA
Moc chłod. [kW]	2,5 (0,9 - 2,7)	3,5 (0,9 - 3,7)	4,3 (0,9 - 4,5)
Moc grzew. [kW]	3,2 (0,9 - 3,9)	4,1 (0,9 - 4,4)	5,0 (0,9 - 5,3)
Klasa energetyczna (chłodzenie/grzanie)	A++ / A+	A++ / A+	A++ / A+
Zasilanie [V/f/Hz]	230/1/50	230/1/50	230/1/50
Średnica rur przyłączeniowych (ciecz ; gaz) [cal]	1/4 ; 3/8	1/4 ; 3/8	1/4 ; 3/8
Max długość instalacji / różnica poziomów [m]	15 / 15	15 / 15	20 / 15
Maskownica (w zestawie)	CG-UFFF		
Cena j. wew. [PLN netto]	RCG09KVLV / KFE01689 4 390	RCG12KVLV / KFE01690 4 810	RCG14KVLV / KFE01691 5 240
Cena j. zew. [PLN netto]	ROG09KATA / KFE02069 3 090	ROG12KATA / KFE02070 3 570	ROG14KATA / KFE02071 4 050
Cena sterownika - bezprzewodowy [PLN netto]	UTY-LNTX / KFE01748 340	UTY-LNTX / KFE01748 340	UTY-LNTX / KFE01748 340
Cena kompletu [PLN netto] j. wew., j. zew., sterownik	7 820	8 720	9 630

Model (j. wew./ j. zew.)	RCG18KVLV / ROG18KATA	RCG22KVLV / ROG22KATA	RCG24KVLV / ROG24KATA
Moc chłod. [kW]	5,2 (0,9 - 5,4)	6,0 (0,9 - 6,3)	6,8 (0,9 - 7,4)
Moc grzew. [kW]	6,0 (0,9 - 6,3)	7,0 (0,9 - 7,4)	7,5 (0,9 - 8,6)
Klasa energetyczna (chłodzenie/grzanie)	A++ / A+	A++ / A	A+ / A
Zasilanie [V/f/Hz]	230/1/50	230/1/50	230/1/50
Średnica rur przyłączeniowych (ciecz ; gaz) [cal]	1/4 ; 1/2	1/4 ; 1/2	1/4 ; 1/2
Max długość instalacji / różnica poziomów [m]	20 / 15	25 / 20	25 / 20
Maskownica (w zestawie)	CG-UFFF		
Cena j. wew. [PLN netto]	RCG18KVLV / KFE01702 5 750	RCG22KVLV / KFE01703 5 560	RCG24KVLV / KFE01704 6 310
Cena j. zew. [PLN netto]	ROG18KATA / KFE02056 4 260	ROG22KATA / KFE02057 5 110	ROG24KATA / KFE02057 5 750
Cena sterownika - bezprzewodowy [PLN netto]	UTY-LNTX / KFE01748 340	UTY-LNTX / KFE01748 340	UTY-LNTX / KFE01748 340
Cena kompletu [PLN netto] j. wew., j. zew., sterownik	10 350	11 010	12 400



Klimatyzatory kasetonowe KRLB

– obwodowy nawiew z maskownicą 950×950mm



Model (j. wew./ j. zew.)	RCG18KRLB / ROG18KBTB	RCG22KRLB / ROG22KBTB	RCG24KRLB / ROG24KBTB
Moc chłod. [kW]	5,2 (0,9 - 5,9)	6,0 (0,9 - 6,7)	6,8 (0,9 - 8,0)
Moc grzew. [kW]	6,0 (0,9 - 7,5)	7,0 (0,9 - 8,0)	7,5 (0,9 - 9,1)
Klasa energetyczna (chłodzenie/grzanie)	A++ / A+	A++ / A+	A++ / A+
Zasilanie [V/f/Hz]	230/1/50	230/1/50	230/1/50
Średnica rur przyłączeniowych (ciecz ; gaz) [cal]	1/4 ; 1/2	1/4 ; 1/2	1/4 ; 1/2
Max długość instalacji / różnica poziomów [m]	30 / 20	30 / 25	30 / 25
Maskownica (w zestawie)	CG-UFFF + UTY-RNRXZ5		
Cena j. wew. [PLN netto]	RCG18KRLB / KFE01976 6 070	RCG22KRLB / KFE01977 6 390	RCG24KRLB / KFE01978 6 350
Cena j. zew. [PLN netto]	ROG18KBTB / KFE01974 6 390	ROG22KBTB / KFE01975 6 820	ROG24KBTB / KFE01903 8 040
Cena kompletu [PLN netto] j. wew., j. zew., sterownik	12 460	13 210	14 390

Model (j. wew./ j. zew.)	RCG30KRLB / ROG30KBTB	RCG36KRLB / ROG36KBTB	RCG45KRLB / ROG45KBTB	RCG54KRLB / ROG54KBTB
Moc chłod. [kW]	8,5 (2,8 - 10,0)	9,5 (2,8 - 11,2)	12,1 (4,0 - 14,0)	13,4 (4,5 - 14,5)
Moc grzew. [kW]	10,0 (2,7 - 11,2)	10,8 (2,7 - 12,7)	13,5 (4,2 - 16,2)	15,5 (4,7 - 16,5)
Klasa energetyczna (chłodzenie/grzanie)	A++ / A+	A++ / A+	A++ / A+	A++ / A+
Zasilanie [V/f/Hz]	230/1/50	230/1/50	230/1/50	230/1/50
Średnica rur przyłączeniowych (ciecz ; gaz) [cal]	3/8 ; 5/8	3/8 ; 5/8	3/8 ; 5/8	3/8 ; 5/8
Max długość instalacji / różnica poziomów [m]	50 / 30	50 / 30	50 / 30	50 / 30
Maskownica (w zestawie)	CG-UFFF + UTY-RNRXZ5			
Cena j. wew. [PLN netto]	RCG30KRLB / KFE01979 7 990	RCG36KRLB / KFE01921 9 800	RCG45KRLB / KFE01910 10 760	RCG54KRLB / KFE01831 11 700
Cena j. zew. [PLN netto]	ROG30KBTB / KFE01916 9 800	ROG36KBTB / KFE01708 10 650	ROG45KBTB / KFE01709 11 600	ROG54KBTB / KFE01710 13 700
Cena kompletu [PLN netto] j. wew., j. zew., sterownik	17 790	20 450	22 360	25 400



Klimatyzatory kasetonowe KRLB^{3PH}

– obwodowy nawiew
z maskownicą 950×950mm



Model (j. wew./ j. zew.)	RCG36KRLB / ROG36KRTA	RCG45KRLB / ROG45KRTA	RCG54KRLB / ROG54KRTA
Moc chłod. [kW]	9,5 (2,8 - 11,2)	12,1 (4,0 - 14,0)	13,4 (4,5 - 14,5)
Moc grzew. [kW]	10,8 (2,7 - 12,7)	13,5 (4,2 - 16,2)	15,5 (4,7 - 16,5)
Klasa energetyczna (chłodzenie/grzanie)	A++ / A+	-	-
Zasilanie [V/f/Hz]	400/3/50	400/3/50	400/3/50
Średnica rur przyłączeniowych (ciecz ; gaz) [cal]	3/8 ; 5/8	3/8 ; 5/8	3/8 ; 5/8
Max długość instalacji / różnica poziomów [m]	50 / 30	50 / 30	50 / 30
Maskownica (w zestawie)	CG-UFFF + UTY-RNRXZ5		
Cena j. wew. [PLN netto]	RCG36KRLB / KFE01921 9 800	RCG45KRLB / KFE01910 10 760	RCG54KRLB / KFE01831 11 700
Cena j. zew. [PLN netto]	ROG36KRTA / KFE02053 11 200	ROG45KRTA / KFE02054 12 140	ROG54KRTA / KFE02055 14 300
Cena kompletu [PLN netto] j. wew., j. zew., sterownik	21 000	22 900	26 000



Klimatyzatory kasetonowe KRLB^{ECO}

– obwodowy nawiew
z maskownicą 950×950mm



Model (j. wew./ j. zew.)	RCG18KRLB / ROG18KATA	RCG22KRLB / ROG22KATA	RCG24KRLB / ROG24KATA
Moc chłod. [kW]	5,2 (0,9 - 5,4)	6,0 (0,9 - 6,3)	6,8 (0,9 - 7,4)
Moc grzew. [kW]	6,0 (0,9 - 6,3)	7,0 (0,9 - 7,4)	7,5 (0,9 - 8,6)
Klasa energetyczna (chłodzenie/grzanie)	A++ / A+	A++ / A+	A++ / A+
Zasilanie [V/f/Hz]	230/1/50	230/1/50	230/1/50
Średnica rur przyłączeniowych (ciecz ; gaz) [cal]	1/4 ; 1/2	1/4 ; 1/2	1/4 ; 1/2
Max długość instalacji / różnica poziomów [m]	20 / 15	25 / 20	25 / 20
Maskownica (w zestawie)	CG-UFFF + UTY-RNRXZ5		
Cena j. wew. [PLN netto]	RCG18KRLB / KFE01976 6 070	RCG22KRLB / KFE01977 6 390	RCG24KRLB / KFE01978 6 350
Cena j. zew. [PLN netto]	ROG18KATA / KFE02056 4 260	ROG22KATA / KFE02057 5 110	ROG24KATA / KFE02058 5 750
Cena kompletu [PLN netto] j. wew., j. zew., sterownik	10 330	11 500	12 100

Model (j. wew./ j. zew.)	RCG30KRLB / ROG30KATA	RCG36KRLB / ROG36KATA	RCG45KRLB / ROG45KATA	RCG54KRLB / ROG54KATA
Moc chłod. [kW]	8,5 (2,8 - 9,6)	9,5 (2,8 - 10,6)	12,1 (4,0 - 12,6)	13,4 (4,5 - 14,8)
Moc grzew. [kW]	10,0 (2,7 - 10,8)	10,8 (2,7 - 12,5)	13,5 (4,2 - 15,0)	15,5 (4,7 - 16,0)
Klasa energetyczna (chłodzenie/grzanie)	A++ / A+	A++ / A+	-	-
Zasilanie [V/f/Hz]	230/1/50	230/1/50	230/1/50	230/1/50
Średnica rur przyłączeniowych (ciecz ; gaz) [cal]	3/8 ; 5/8	3/8 ; 5/8	3/8 ; 5/8	3/8 ; 5/8
Max długość instalacji / różnica poziomów [m]	30 / 30	30 / 30	30 / 30	30 / 30
Maskownica (w zestawie)	CG-UFFF + UTY-RNRXZ5			
Cena j. wew. [PLN netto]	RCG30KRLB / KFE01979 7 990	RCG36KRLB / KFE01921 9 800	RCG45KRLB / KFE01910 10 760	RCG54KRLB / KFE01831 11 700
Cena j. zew. [PLN netto]	ROG30KATA / KFE02059 6 820	ROG36KATA / KFE02060 7 400	ROG45KATA / KFE02061 8 200	ROG54KATA / KFE02065 9 270
Cena kompletu [PLN netto] j. wew., j. zew., sterownik	14 810	17 200	18 960	20 970



Klimatyzatory kasetonowe KRLB^{ECO} 3PH

– obwodowy nawiew
z maskownicą 950×950mm



Model (j. wew./ j. zew.)	RCG36KRLB / ROG36KQTA	RCG45KRLB / ROG45KQTA	RCG54 KRLB / ROG54KQTA
Moc chłod. [kW]	9,5 (2,8 - 10,6)	12,1 (4,0 - 12,6)	13,4 (4,5 - 13,8)
Moc grzew. [kW]	10,8 (2,7 - 12,5)	13,5 (4,2 - 15,0)	15,5 (4,7 - 16,0)
Klasa energetyczna (chłodzenie/grzanie)	A++ / A+	-	-
Zasilanie [V/f/Hz]	400/3/50	400/3/50	400/3/50
Średnica rur przyłączeniowych (ciecz ; gaz) [cal]	3/8 ; 5/8	3/8 ; 5/8	3/8 ; 5/8
Max długość instalacji / różnica poziomów [m]	30 / 30	30 / 30	30 / 30
Maskownica (w zestawie)	CG-UFFF + UTY-RNRXZ5		
Cena j. wew. [PLN netto]	RCG36KRLB / KFE01921 9 800	RCG45KRLB / KFE01910 10 760	RCG54KRLB / KFE01831 11 700
Cena j. zew. [PLN netto]	ROG36KQTA / KFE02062 8 200	ROG45KQTA / KFE02063 9 050	ROG54KQTA / KFE02064 10 330
Cena kompletu [PLN netto] j. wew., j. zew., sterownik	18 000	19 810	22 030

Akcesoria do klimatyzatorów kasetonowych

Nazwa	Opis	Dotyczy modeli	Kod towaru	Cena [PLN]
UTY-TFSXJ3/4	moduł komunikacji Wi-Fi	modele KVLA, KRLB	KFE02630	730
UTY-RNRXZ5	pilot przewodowy (panel dotykowy)	wszystkie modele RCG	KFE02374	1 550
UTY-RLRX	pilot przewodowy	wszystkie modele RCG	KFE00989	860
UTY-RNNXM	pilot przewodowy	wszystkie modele	KFE00616	800
UTY-RVNXM	pilot przewodowy	wszystkie modele	KFE00788	920
UTY-RSNXM	prosty pilot przewodowy	wszystkie modele	KFE00614	610
UTY-RSRX	prosty pilot przewodowy	wszystkie modele RCG	KFE01501	730
UTY-RHRX	prosty pilot przewodowy	wszystkie modele RCG	KFE01570	750
UTY-LNTX	pilot bezprzewodowy	modele KVLA	KFE01748	340
UTY-LBTXC	zestaw do sterowania bezprzewodowego (pilot + odbiornik)	modele KRLB	KFE01428	800
CG-UFFF	maskownica	modele KVLA	KFE01853	660
CG-KFA	zestaw: maskownica z dotykowym pilotem przewodowym UTY-RNRXZ5	modele KRLB	KFE02007	2 430
UTY-SHZXC	czujnik obecności	modele KRLB	KFE01577	650
UTG-AKXA-W	szereki panel	modele KRLB	KFE01573	1 160
UTG-BKXA-W	podkładka pod szeroki panel	modele KRLB	KFE00995	2 800
UTZ-VXRA	moduł przyłączenia powietrza zewn.	modele KRLB	KFE01572	2 410
UTR-YDZK	osłona wylotu powietrza	modele KRLB	KFE01429	560
UTZ-KXRA	izolacja dla pomieszczeń o wysokiej wilgotności	modele KRLB	KFE01571	700
UTZ-VXAA	moduł przyłączenia powietrza zewn.	modele KVLA	KFE00564	2 030
UTR-YDZB	osłona wylotu powietrza	modele KVLA	KFE00611	600
UTZ-KXGC	izolacja dla pomieszczeń o wysokiej wilgotności	modele KVLA	KFE01575	930
UTY-XCSX + UTZ-GXRA	zestaw przyłączeniowy wejścia/wyjścia (z obudową)	wszystkie modele RCG	KFE001569	1 070
UTY-XWZXZG	zestaw przyłączeniowy wejścia/wyjścia	wszystkie modele RCG	KFE00990	150
UTY-XWZX	zestaw przyłączeniowy wejścia/wyjścia	wszystkie modele RCG	KFE00609	150
UTY-XWZXZ3	zestaw przyłączeniowy wejścia/wyjścia	jednostki zewnętrzne ROG30/36/45/54KBTB,	KFE00769	150

Klimatyzatory kanałowe R32



Klimatyzatory kanałowe KLLAP – zwarte



Model (j. wew./ j. zew.)	RDG09KLLAP / ROG09KBTB	RDG12KLLAP / ROG12KBTB	RDG14KLLAP / ROG14KBTB	RDG18KLLAP / ROG18KBTB
Moc chłod. [kW]	2,5 (0,9 - 3,2)	3,5 (0,9 - 4,4)	4,3 (0,9 - 5,4)	5,2 (0,9 - 5,9)
Moc grzew. [kW]	3,2 (0,9 - 4,7)	4,1 (0,9 - 5,7)	5,0 (0,9 - 6,5)	6,0 (0,9 - 7,5)
Klasa energetyczna (chłodzenie/grzanie)	A++ / A+	A++ / A+	A+ / A	A++ / A+
Zasilanie [V/f/Hz]	230/1/50	230/1/50	230/1/50	230/1/50
Średnica rur przyłączeniowych (ciecz ; gaz) [cal]	1/4 ; 3/8	1/4 ; 3/8	1/4 ; 3/8	1/4 ; 1/2
Max długość instalacji / różnica poziomów [m]	20 / 15	25 / 20	25 / 20	30 / 20
Cena j. wew. [PLN netto]	RDG09KLLAP / KFE01693 3 310	RDG12KLLAP / KFE01694 3 420	RDG14KLLAP / KFE01695 3 470	RDG18KLLAP / KFE01705 3 950
Cena j. zew. [PLN netto]	ROG09KBTB / KFE01972 4 690	ROG12KBTB / KFE01973 5 110	ROG14KBTB / KFE01904 5 750	ROG18KBTB / KFE01974 6 390
Cena sterownika - bezprzewodowy [PLN netto]	UTY-RLRX / KFE00989 860	UTY-RLRX / KFE00989 860	UTY-RLRX / KFE00989 860	UTY-RLRX / KFE00989 860
Cena kompletu [PLN netto] j. wew., j. zew., sterownik	8 860	9 390	10 080	11 200



Klimatyzatory kanałowe KLLAP ECO



Model (j. wew./ j. zew.)	RDG09KLLAP / ROG09KATA	RDG12KLLAP / ROG12KATA	RDG14KLLAP / ROG14KATA	RDG18KLLAP / ROG18KATA
Moc chłod. [kW]	2,5 (0,9 - 2,7)	3,5 (0,9 - 3,7)	4,3 (0,9 - 3,7)	5,2 (0,9 - 5,4)
Moc grzew. [kW]	3,2 (0,9 - 3,9)	4,1 (0,9 - 4,4)	5,0 (0,9 - 5,3)	6,0 (0,9 - 6,3)
Klasa energetyczna (chłodzenie/grzanie)	A+ / A	A+ / A	A+ / A	A+ / A
Zasilanie [V/f/Hz]	230/1/50	230/1/50	230/1/50	230/1/50
Średnica rur przyłączeniowych (ciecz ; gaz) [cal]	1/4 ; 3/8	1/4 ; 3/8	1/4 ; 3/8	1/4 ; 1/2
Max długość instalacji / różnica poziomów [m]	15 / 15	15 / 15	20 / 15	20 / 15
Cena j. wew. [PLN netto]	RDG09KLLAP / KFE01692 3 310	RDG12KLLAP / KFE01693 3 420	RDG14KLLAP / KFE01695 3 470	RDG18KLLAP / KFE01705 3 950
Cena j. zew. [PLN netto]	ROG09KATA / KFE02069 3 090	ROG12KATA / KFE02070 3 570	ROG14KATA / KFE02071 4 050	ROG18KATA / KFE02056 4 260
Cena sterownika - bezprzewodowy [PLN netto]	UTY-RLRX / KFE00989 860	UTY-RLRX / KFE00989 860	UTY-RLRX / KFE00989 860	UTY-RLRX / KFE00989 860
Cena kompletu [PLN netto] j. wew., j. zew., sterownik	7 260	7 850	8 380	9 070



Klimatyzatory kanałowe KHTAP



Model (j. wew./ j. zew.)	RDG12KHTAP / ROG12KBTB	RDG14KHTAP / ROG14KBTB	RDG18KHTAP / ROG18KBTB	RDG22KHTAP / ROG22KBTB	RDG24KHTAP / ROG24KBTB
Moc chłod. [kW]	3,5 (0,9 - 4,4)	4,3 (0,9 - 5,4)	5,2 (0,9 - 5,9)	6,0 (0,9 - 6,7)	6,8 (0,9 - 8,0)
Moc grzew. [kW]	4,1 (0,9 - 5,7)	5,0 (0,9 - 6,5)	6,0 (0,9 - 7,5)	7,0 (0,9 - 8,0)	7,5 (0,9 - 9,1)
Klasa energetyczna (chłodzenie/grzanie)	A++ / A+	A++ / A+	A++ / A+	A++ / A+	A++ / A+
Zasilanie [V/f/Hz]	230/1/50	230/1/50	230/1/50	230/1/50	230/1/50
Średnica rur przyłączeniowych (ciecz ; gaz) [cal]	1/4 ; 3/8	1/4 ; 3/8	1/4 ; 1/2	1/4 ; 1/2	1/4 ; 1/2
Max długość instalacji / różnica poziomów [m]	25 / 20	25 / 20	30 / 20	30 / 25	30 / 25
Cena j. wew. [PLN netto]	RDG12KHTAP / KFE01985 4 910	RDG14KHTAP / KFE01986 5 440	RDG18KHTAP / KFE01987 5 870	RDG22KHTAP / KFE01988 6 510	RDG24KHTAP / KFE01843 7 400
Cena j. zew. [PLN netto]	ROG12KBTB / KFE01973 5 110	ROG14KBTB / KFE01904 5 750	ROG18KBTB / KFE01974 6 390	ROG22KBTB / KFE01975 6 820	ROG24KBTB / KFE01903 8 040
Cena sterownika - bezprzewodowy [PLN netto]	UTY-RLRX / KFE00989 860	UTY-RLRX / KFE00989 860	UTY-RLRX / KFE00989 860	UTY-RLRX / KFE00989 860	UTY-RLRX / KFE00989 860
Cena kompletu [PLN netto] j. wew., j. zew., sterownik	10 880	12 050	13 120	14 190	16 300

Model (j. wew./ j. zew.)	RDG30KHTAP / ROG30KBTB	RDG36KHTAP / ROG36KBTB	RDG45KHTAP / ROG45KBTB	RDG54KHTAP / ROG54KBTB
Moc chłod. [kW]	8,5 (2,8 - 10,0)	9,5 (2,8 - 11,2)	12,1 (4,0 - 14,0)	13,4 (4,5 - 14,5)
Moc grzew. [kW]	10,0 (2,7 - 11,2)	10,8 (2,7 - 12,7)	13,5 (4,2 - 16,2)	15,5 (4,7 - 16,5)
Klasa energetyczna (chłodzenie/grzanie)	A++ / A+	A++ / A+	-	-
Zasilanie [V/f/Hz]	230/1/50	230/1/50	230/1/50	230/1/50
Średnica rur przyłączeniowych (ciecz ; gaz) [cal]	3/8 ; 5/8	3/8 ; 5/8	3/8 ; 5/8	3/8 ; 5/8
Max długość instalacji / różnica poziomów [m]	50 / 30	50 / 30	50 / 30	50 / 30
Cena j. wew. [PLN netto]	RDG30KHTAP / KFE01989 9 060	RDG36KHTAP / KFE01913 10 550	RDG45KHTAP / KFE01906 11 200	RDG54KHTAP / KFE01909 11 730
Cena j. zew. [PLN netto]	ROG30KBTB / KFE01916 9 800	ROG36KBTB / KFE01708 10 650	ROG45KBTB / KFE01709 11 600	ROG54KBTB / KFE01710 13 700
Cena sterownika - bezprzewodowy [PLN netto]	UTY-RLRX / KFE00989 860	UTY-RLRX / KFE00989 860	UTY-RLRX / KFE00989 860	UTY-RLRX / KFE00989 860
Cena kompletu [PLN netto] j. wew., j. zew., sterownik	19 720	22 060	23 660	26 290



Klimatyzatory kanałowe KHTAP 3PH



Model (j. wew./ j. zew.)	RDG36KHTAP / ROG36KRTA	RDG45KHTAP / ROG45KRTA	RDG54KHTAP / ROG54KRTA
Moc chłod. [kW]	9,5 (2,8 - 11,2)	12,1 (4,0 - 14,0)	13,4 (4,5 - 14,5)
Moc grzew. [kW]	10,8 (2,7 - 12,7)	13,5 (4,2 - 16,2)	15,5 (4,7 - 16,5)
Klasa energetyczna (chłodzenie/grzanie)	A++ / A+	-	-
Zasilanie [V/f/Hz]	400/3/50	400/3/50	400/3/50
Średnica rur przyłączeniowych (ciecz ; gaz) [cal]	3/8 ; 5/8	3/8 ; 5/8	3/8 ; 5/8
Max długość instalacji / różnica poziomów [m]	50 / 30	50 / 30	50 / 30
Cena j. wew. [PLN netto]	RDG36KHTAP / KFE01913 10 550	RDG45KHTAP / KFE01906 11 200	RDG54KHTAP / KFE01909 11 730
Cena j. zew. [PLN netto]	ROG36KRTA / KFE02053 11 200	ROG45KRTA / KFE02054 12 140	ROG54KRTA / KFE02055 14 300
Cena sterownika - bezprzewodowy [PLN netto]	UTY-RLRX / KFE00989 860	UTY-RLRX / KFE00989 860	UTY-RLRX / KFE00989 860
Cena kompletu [PLN netto] j. wew., j. zew., sterownik	22 610	24 200	26 890



Klimatyzatory kanałowe KMLB/KMLA



Model (j. wew./ j. zew.)	RDG22KMLB / ROG22KBTB	RDG24KMLA / ROG24KBTB	RDG30KMLA / ROG30KBTB
Moc chłod. [kW]	6,0 (0,9 - 6,7)	6,8 (0,9 - 8,0)	8,5 (2,8 - 10,0)
Moc grzew. [kW]	7,0 (0,9 - 8,0)	7,5 (0,9 - 9,1)	10,0 (2,7 - 11,2)
Klasa energetyczna (chłodzenie/grzanie)	A++ / A+	A++ / A+	A++ / A+
Zasilanie [V/f/Hz]	230/1/50	230/1/50	230/1/50
Średnica rur przyłączeniowych (ciecz ; gaz) [cal]	1/4 ; 1/2	1/4 ; 1/2	3/8 ; 5/8
Max długość instalacji / różnica poziomów [m]	30 / 25	30 / 25	50 / 30
Cena j. wew. [PLN netto]	RDG22KMLB / KFE02287 5 440	RDG24KMLA / KFE01707 5 350	RDG30KMLA / KFE01922 7 470
Cena j. zew. [PLN netto]	ROG22KBTB / KFE01975 6 820	ROG24KBTB / KFE01903 8 040	ROG30KBTB / KFE01916 9 800
Cena sterownika - bezprzewodowy [PLN netto]	UTY-RLRX / KFE00989 860	UTY-RLRX / KFE00989 860	UTY-RLRX / KFE00989 860
Cena kompletu [PLN netto] j. wew., j. zew., sterownik	13 120	14 250	18 130



Klimatyzatory kanałowe KMLB/KMLA



Model (j. wew./ j. zew.)	RDG36KMLA / ROG36KBTB	RDG45KMLA / ROG45KBTB
Moc chłod. [kW]	9,5 (2,8 - 11,2)	12,1 (4,0 - 13,0)
Moc grzew. [kW]	10,8 (2,7 - 12,7)	13,5 (4,2 - 15,2)
Klasa energetyczna (chłodzenie/grzanie)	A++ / A+	A++ / A+
Zasilanie [V/f/Hz]	230/1/50	230/1/50
Średnica rur przyłączeniowych (ciecz ; gaz) [cal]	3/8 ; 5/8	3/8 ; 5/8
Max długość instalacji / różnica poziomów [m]	50 / 30	50 / 30
Cena j. wew. [PLN netto]	RDG36KMLA / KFE01914 8 210	RDG45KMLA / KFE01907 8 850
Cena j. zew. [PLN netto]	ROG36KBTB / KFE01708 10 650	ROG45KBTB / KFE01709 11 600
Cena sterownika - bezprzewodowy [PLN netto]	UTY-RLRX / KFE00989 860	UTY-RLRX / KFE00989 860
Cena kompletu [PLN netto] j. wew., j. zew., sterownik	19 720	21 310



Klimatyzatory kanałowe KMLB / KMLA ECO



Model (j. wew./ j. zew.)	RDG22KMLB / ROG22KATA	RDG24KMLA / ROG24KATA	RDG30KMLA / ROG30KATA
Moc chłod. [kW]	6,0 (0,9 - 6,3)	6,8 (0,9 - 7,4)	8,5 (2,8 - 9,6)
Moc grzew. [kW]	7,0 (0,9 - 7,4)	7,5 (0,9 - 8,6)	10,0 (2,7 - 10,8)
Klasa energetyczna (chłodzenie/grzanie)	A+ / A	A+ / A	A+ / A
Zasilanie [V/f/Hz]	230/1/50	230/1/50	230/1/50
Średnica rur przyłączeniowych (ciecz ; gaz) [cal]	1/4 ; 1/2	1/4 ; 1/2	3/8 ; 5/8
Max długość instalacji / różnica poziomów [m]	25 / 20	25 / 20	30 / 30
Cena j. wew. [PLN netto]	RDG22KMLB / KFE02287 5 440	RDG24KMLA / KFE01707 5 350	RDG30KMLA / KFE01922 7 470
Cena j. zew. [PLN netto]	ROG22KATA / KFE02057 5 110	ROG24KATA / KFE02058 5 750	ROG30KATA / KFE02059 6 820
Cena sterownika - bezprzewodowy [PLN netto]	UTY-RLRX / KFE00989 860	UTY-RLRX / KFE00989 860	UTY-RLRX / KFE00989 860
Cena kompletu [PLN netto] j. wew., j. zew., sterownik	11 410	11 960	15 150



Klimatyzatory kanałowe KMLB / KMLA ECO



Model (j. wew./ j. zew.)	RDG36KMLA / ROG36KATA	RDG45KMLA / ROG45KATA
Moc chłod. [kW]	9,5 (2,8-10,6)	12,1 (4,0-12,6)
Moc grzew. [kW]	10,8 (2,7-12,5)	13,5 (4,2-15,0)
Klasa energetyczna (chłodzenie/grzanie)	A+ / A	-
Zasilanie [V/f/Hz]	230/1/50	230/1/50
Średnica rur przyłączeniowych (ciecz ; gaz) [cal]	3/8 ; 5/8	3/8 ; 5/8
Max długość instalacji / różnica poziomów [m]	30 / 30	30 / 30
Cena j. wew. [PLN netto]	RDG36KMLA / KFE01914 8 210	RDG45KMLA / KFE01907 8 850
Cena j. zew. [PLN netto]	ROG36KATA / KFE02060 7 400	ROG45KATA / KFE02061 8 200
Cena sterownika - bezprzewodowy [PLN netto]	UTY-RLRX / KFE00989 860	UTY-RLRX / KFE00989 860
Cena kompletu [PLN netto] j. wew., j. zew., sterownik	16 470	17 910



Klimatyzatory kanałowe KMLA 3PH



Model (j. wew./ j. zew.)	RDG36KMLA / ROG36KRTA	RDG45KMLA / ROG45KRTA
Moc chłod. [kW]	9,5 (2,8-11,2)	12,1 (4,0-13,0)
Moc grzew. [kW]	10,8 (2,7-12,7)	13,5 (4,2-15,2)
Klasa energetyczna (chłodzenie/grzanie)	A++ / A+	-
Zasilanie [V/f/Hz]	400/3/50	400/3/50
Średnica rur przyłączeniowych (ciecz ; gaz) [cal]	3/8 ; 5/8	3/8 ; 5/8
Max długość instalacji / różnica poziomów [m]	50 / 30	50 / 30
Cena j. wew. [PLN netto]	RDG36KMLA / KFE01914 8 210	RDG45KMLA / KFE01907 8 850
Cena j. zew. [PLN netto]	ROG36KRTA / KFE02053 11 200	ROG45KRTA / KFE02054 12 140
Cena sterownika - bezprzewodowy [PLN netto]	UTY-RLRX / KFE00989 860	UTY-RLRX / KFE00989 860
Cena kompletu [PLN netto] j. wew., j. zew., sterownik	20 270	21 850



Klimatyzatory kanałowe KMLA ECO 3PH



Model (j. wew./ j. zew.)	RDG36KMLA / ROG36KQTA	RDG45KMLA / ROG45KQTA
Moc chłod. [kW]	9,5 (2,8-10,6)	12,1 (4,0-12,6)
Moc grzew. [kW]	10,8 (2,7-12,5)	13,5 (4,2-15,0)
Klasa energetyczna (chłodzenie/grzanie)	A+ / A	-
Zasilanie [V/f/Hz]	400/3/50	400/3/50
Średnica rur przyłączeniowych (ciecz ; gaz) [cal]	3/8 ; 5/8	3/8 ; 5/8
Max długość instalacji / różnica poziomów [m]	30 / 30	30 / 30
Cena j. wew. [PLN netto]	RDG36KMLA / KFE01914 8 210	RDG45KMLA / KFE01907 8 850
Cena j. zew. [PLN netto]	ROG36KQTA / KFE02062 8 200	ROG45KQTA / KFE02063 9 050
Cena sterownika - bezprzewodowy [PLN netto]	UTY-RLRX / KFE00989 860	UTY-RLRX / KFE00989 860
Cena kompletu [PLN netto] j. wew., j. zew., sterownik	17 270	18 760



Klimatyzatory kanałowe KHTA



Model (j. wew./ j. zew.)	RDG45KHTA / ROG36KBTB	RDG54KHTA / ROG54KBTB
Moc chłod. [kW]	12,1 (4,0 - 14,0)	13,4 (5,0 - 14,5)
Moc grzew. [kW]	13,5 (5,0 - 16,2)	15,5 (5,5 - 18,0)
Klasa energetyczna (chłodzenie/grzanie)	A++ / A+	A++ / A+
Zasilanie [V/f/Hz]	230/1/50	230/1/50
Średnica rur przyłączeniowych (ciecz ; gaz) [cal]	3/8 ; 5/8	3/8 ; 5/8
Max długość instalacji / różnica poziomów [m]	50 / 30	50 / 30
Sterownik przewodowy (w zestawie)	UTY-RNNXM	
Cena j. wew. [PLN netto]	RDG45KHTA / KFE01905 8 400	RDG54KHTA / KFE01906 10 200
Cena j. zew. [PLN netto]	ROG45KBTB / KFE01709 11 600	ROG54KBTB / KFE01710 13 700
Cena sterownika - bezprzewodowy [PLN netto]	UTY-RLRX / KFE00989 860	UTY-RLRX / KFE00989 860
Cena kompletu [PLN netto] j. wew., j. zew., sterownik	20 860	24 760



Klimatyzatory kanałowe KHTA 3PH



Model (j. wew./ j.zew.)	RDG45KHTA / ROG45KRTA	RDG54KHTA / ROG54KRTA
Moc chłod. [kW]	12,1 (4,0 - 14,0)	13,4 (5,0 - 14,5)
Moc grzew. [kW]	13,5 (5,0 - 16,2)	15,5 (5,5 - 18,0)
Klasa energetyczna (chłodzenie/grzanie)	A++ / A+	-
Zasilanie [V/f/Hz]	400/3/50	400/3/50
Średnica rur przyłączeniowych (ciecz ; gaz) [cal]	3/8 ; 5/8	3/8 ; 5/8
Max długość instalacji / różnica poziomów [m]	50 / 30	50 / 30
Sterownik przewodowy (w zestawie)	UTY-RNNXM	
Cena j. wew. [PLN netto]	RDG45KHTA / KFE01905 8 400	RDG54KHTA / KFE01906 10 200
Cena j. zew. [PLN netto]	ROG45KRTA / KFE02054 12 140	ROG54KRTA / KFE02055 14 300
Cena sterownika - bezprzewodowy [PLN netto]	UTY-RLRX / KFE00989 860	UTY-RLRX / KFE00989 800
Cena kompletu [PLN netto] j. wew., j. zew., sterownik	21 400	25 360

Akcesoria do klimatyzatorów kanałowych

Nazwa	Opis	Dotyczy modeli	Kod towaru	Cena [PLN]
UTY-TFSXJ3/4	moduł komunikacji Wi-Fi	modele KSLAP, KLLAP, KHTAP, KMLA	KFE02630	730
UTY-RNRXZ5	pilot przewodowy (panel dotykowy)	modele KLLAP, KHTAP, KMLA	KFE02374	1 150
UTY-RLRX	pilot przewodowy	modele KLLAP, KHTAP, KMLA	KFE00989	860
UTY-RNNXM	pilot przewodowy	wszystkie modele	KFE00616	800
UTY-RVNXM	pilot przewodowy	wszystkie modele	KFE00788	920
UTY-RSNXM	prosty pilot przewodowy	wszystkie modele	KFE00614	610
UTY-RSRX	prosty pilot przewodowy	modele KLLAP, KHTAP, KMLA	KFE01501	730
UTY-RHRX	prosty pilot przewodowy	modele KLLAP, KHTAP, KMLA	KFE01570	750
UTY-LBTXM	zestaw do sterowania bezprzewodowego (pilot + odbiornik)	modele KSLAP, KLLAP, KHTAP, KMLA	KFE00991	800
UTD-GXTA-W	kratka z automatyczną żaluzją	modele RDG09/12/14KLLAP,	KFE00608	990
UTD-GXTB-W	kratka z automatyczną żaluzją	modele RDG18KLLAP	KFE01504	1 200
UTY-XSZX	pomieszczeniowy czujnik temperatury	wszystkie modele RDG	KFE00738	340
UTD-LFNA	filtr o wydłużonej żywotności	modele RDG36/45/54KHTAP	KFE00992	560
UTD-LFNB	filtr o wydłużonej żywotności	modele RDG18/22/24/30KHTAP	KFE00993	410
UTD-LFNC	filtr o wydłużonej żywotności	modele RDG12/14KHTAP	KFE01568	360
UTD-LF25NA	filtr o wydłużonej żywotności	modele KMLA	KFE00506	900
UTD-LF60KA	filtr o wydłużonej żywotności	modele RDG45/54KHTA	KFE00507	1 070
UTD-RF204	kształtka okrągła	modele KMLA	KFE01282	340
UTD-SF045T	kształtka prostokątna	modele KMLA	KFE01567	510
UTZ-PX1NBA	pompka skroplin	modele KMLA	KFE01566	1 280
UTY-XWZSZG	zestaw przyłączeniowy wejścia/wyjścia	modele KLLAP, KHTAP, KMLA	KFE00990	150
UTD-ECS5A	zestaw przyłączeniowy wejścia/wyjścia	modele KHTA	KFE00610	150
UTY-XCSX+UTZ-GXNA	zestaw przyłączeniowy wejścia/wyjścia (z uchwytem)	modele KHTAP	KFE01745	850
UTZ-GXRA	obudowa rozszerzenia wejść/wyjść	modele KHTAP	KFE01589	400
UTY-TFNXZ1	moduł komunikacji Wi-Fi	modele KHTA	KFE01067	650





Typoszereg MultiSplit R32






MultiSplit – jednostki zewnętrzne R32

Model	Zakres wydajności					
	14	18	18	24	30	36
Wydajność w trybie chłodzenia [kW]	4	5	5,4	6,8	8	9,5

MULTI 2, 3, 4, 5 (2 pomieszczenia, max 5 jednostek)













Model	ROG14KBTA2	ROG18KBTA2	ROG18KBTA3	ROG24KBTA3	ROG30KBTA4	ROG36KBTA5
j. zewnętrzna						

MultiSplit – jednostki wewnętrzne R32

Typ	MULTI 2		MULTI 3		MULTI 4	MULTI 5
	Model	ROG14KBTA2	ROG18KBTA2	ROG18KBTA3	ROG24KBTA3	ROG30KBTA4
Wydajność [kW]						
Chłodzenie	4,0	5,0	5,4	6,8	8	9,5
Grzanie	4,4	5,6	6,8	8	9,6	10,6

Systemy klimatyzacji MultiSplit^{R32}

ŚCIENNE

Model	RSG	RSG	kBTU/h		Wydajność [kW]						
			07	09	12	14	18	24	30	36	
KET/A/E/F RSG 07/09 /12/14			07	2,0	-	-	-	-	-	-	-
			09	2,5	-	-	-	-	-	-	-
			12	3,5	-	-	-	-	-	-	-
			14	4,0	-	-	-	-	-	-	-
KET/A/E/F -B RSG 07/09 /12/14			07	2,0	-	-	-	-	-	-	-
			09	2,5	-	-	-	-	-	-	-
			12	3,5	-	-	-	-	-	-	-
			14	4,0	-	-	-	-	-	-	-
KMC/C/E/F RSG 07/09 /12/14			07	2,0	-	-	-	-	-	-	-
			09	2,5	-	-	-	-	-	-	-
			12	3,5	-	-	-	-	-	-	-
			14	4,0	-	-	-	-	-	-	-
KGTA RSG 07/09 /12/14			07	2,0	-	-	-	-	-	-	
			09	2,5	-	-	-	-	-	-	
KMT/A/B RSG 07/09 /12/14			12	3,5	-	-	-	-	-	-	
			14	4,0	-	-	-	-	-	-	
KMT/B/E RSG 18/24			18	5,2	-	-	-	-	-	-	
			24	7,1	-	-	-	-	-	-	

PRZYPODŁOGOWE

KVCA RGG 09/12/14			09	2,5	-	-	-	-	-	-
			12	3,5	-	-	-	-	-	-
			14	4,0	-	-	-	-	-	-







PRZYSUFITOWE

KRTA RYG 18/22			18	5,2	-	-	-	-	-	-
			22	6,0	-	-	-	-	-	-

KASETOWE

KVLA RCG 07/09 /12/14			07	2,0	-	-	-	-	-	-
			09	2,5	-	-	-	-	-	-
			12	3,5	-	-	-	-	-	-
			14	4,0	-	-	-	-	-	-

KANAŁOWE

KSLAP RDG 07/09 /12/14			07	2,0	-	-	-	-	-	-
			09	2,5	-	-	-	-	-	-
			12	3,5	-	-	-	-	-	-
			14	4,0	-	-	-	-	-	-
KLLAP RDG 07/09 /12/14			07	2,0	-	-	-	-	-	-
			09	2,5	-	-	-	-	-	-
			12	3,5	-	-	-	-	-	-
			14	4,0	-	-	-	-	-	-
KMLB RDG 07/09 /12/14			22	6,0	-	-	-	-	-	-
			24	6,8	-	-	-	-	-	-

Jednostki wewnętrzne MultiSplit R32



Jednostki ścienne KET/A/E/F



Model	Moc chłod. [kW]	Moc grzew. [kW]	Zasilanie [V/f/Hz]	Średnica rur przyłączeniowych (ciecz ; gaz) [cal]	Kod towaru	Cena jednostki [PLN]
RSG07KET A/E ¹	2	2,5	230/1/50	1/4 ; 3/8	KFE01858 lub KFE02540	1 920
RSG09KET A/E ¹	2,5	2,8	230/1/50	1/4 ; 3/8	KFE01859 lub KFE02541	2 020
RSG12KET A/E ¹	3,4	4	230/1/50	1/4 ; 3/8	KFE01860 lub KFE02542	2 340
RSG14KET A/E ¹	4,2	5,4	230/1/50	1/4 ; 3/8	KFE01861 lub KFE02543	3 360
RSG07KET F ²	2	2,5	230/1/50	1/4 ; 3/8	Zapytaj o dostępność i cenę	
RSG09KET F ²	2,5	2,8	230/1/50	1/4 ; 3/8	Zapytaj o dostępność i cenę	
RSG12KET F ²	3,4	4	230/1/50	1/4 ; 3/8	Zapytaj o dostępność i cenę	
RSG14KET F ²	4,2	5,4	230/1/50	1/4 ; 3/8	Zapytaj o dostępność i cenę	

¹ Zawierają 2 dodatkowe porty UART oraz dodatkowe Wejścia/Wyjścia

² Zawierają Wi-Fi w standardzie



Jednostki ścienne KET/A/E/F - B



Model	Moc chłod. [kW]	Moc grzew. [kW]	Zasilanie [V/f/Hz]	Średnica rur przyłączeniowych (ciecz ; gaz) [cal]	Kod towaru	Cena jednostki [PLN]
RSG07KET AB/E'B	2	2,5	230/1/50	1/4 ; 3/8	KFE01893 lub KFE02544	1 920
RSG09KET AB/E'B	2,5	2,8	230/1/50	1/4 ; 3/8	KFE01894 lub KFE02545	2 020
RSG12KET AB/E'B	3,4	4	230/1/50	1/4 ; 3/8	KFE01895 lub KFE02546	2 340
RSG14KET AB/E'B	4,2	5,4	230/1/50	1/4 ; 3/8	KFE02018 lub KFE02547	3 360
RSG07KET FB ²	2	2,5	230/1/50	1/4 ; 3/8	Zapytaj o dostępność i cenę	
RSG09KET FB ²	2,5	2,8	230/1/50	1/4 ; 3/8	Zapytaj o dostępność i cenę	
RSG12KET FB ²	3,4	4	230/1/50	1/4 ; 3/8	Zapytaj o dostępność i cenę	
RSG14KET FB ²	4,2	5,4	230/1/50	1/4 ; 3/8	Zapytaj o dostępność i cenę	

¹ Zawierają 2 dodatkowe porty UART oraz dodatkowe Wejścia/Wyjścia

² Zawierają Wi-Fi w standardzie



Jednostki ścienne KGT/B/E/F



Model	Moc chłod. [kW]	Moc grzew. [kW]	Zasilanie [V/f/Hz]	Średnica rur przyłączeniowych (ciecz ; gaz) [cal]	Kod towaru	Cena jednostki [PLN]
RSG07KGT B/E ¹	2	2,5	230/1/50	1/4 ; 3/8	KFE01684 lub KFE02529	2 080
RSG09KGT B/E ¹	2,5	2,8	230/1/50	1/4 ; 3/8	KFE01685 lub KFE02530	2 180
RSG12KGT B/E ¹	3,4	4	230/1/50	1/4 ; 3/8	KFE01686 lub KFE02531	2 390
RSG14KGT B/E ¹	4,2	5,4	230/1/50	1/4 ; 3/8	KFE01687 lub KFE02532	3 430
RSG07KGT F ²	2	2,5	230/1/50	1/4 ; 3/8	Zapytaj o dostępność i cenę	
RSG09KGT F ²	2,5	2,8	230/1/50	1/4 ; 3/8	Zapytaj o dostępność i cenę	
RSG12KGT F ²	3,4	4	230/1/50	1/4 ; 3/8	Zapytaj o dostępność i cenę	
RSG14KGT F ²	4,2	5,4	230/1/50	1/4 ; 3/8	Zapytaj o dostępność i cenę	

¹ Zawierają 2 dodatkowe porty UART oraz dodatkowe Wejścia/Wyjścia

² Zawierają Wi-Fi w standardzie



Jednostki ścienne KMC/C/E/F



Model	Moc chłod. [kW]	Moc grzew. [kW]	Zasilanie [V/f/Hz]	Średnica rur przyłączeniowych (ciecz ; gaz) [cal]	Kod towaru	Cena jednostki [PLN]
RSG07KMC C/E ¹	2	2,5	230/1/50	1/4 ; 3/8	KFE02029 lub KFE02533	1 510
RSG09KMC C/E ¹	2,5	2,8	230/1/50	1/4 ; 3/8	KFE02011 lub KFE02534	1 760
RSG12KMC C/E ¹	3,4	4	230/1/50	1/4 ; 3/8	KFE02010 lub KFE02535	1 990
RSG14KMC C/E ¹	4,2	5,4	230/1/50	1/4 ; 3/8	KFE02009 lub KFE02536	2 930
RSG07KMC F ²	2	2,5	230/1/50	3/8 ; 5/8	Zapytaj o dostępność i cenę	
RSG09KMC F ²	2,5	2,8	230/1/50	3/8 ; 5/8	KFE02778	1 960
RSG12KMC F ²	3,4	4	230/1/50	1/4 ; 3/8	KFE02755	2 190
RSG14KMC F ²	4,2	5,4	230/1/50	1/4 ; 3/8	Zapytaj o dostępność i cenę	
RSG18KMT B/E ¹	5,2	6,3	230/1/50	3/8 ; 5/8	KFE02251 lub KFE02251	3 730
RSG24KMT B/E ¹	7,1	8	230/1/50	3/8 ; 5/8	KFE02260 lub KFE02260	4 470

¹ Zawierają 2 dodatkowe porty UART oraz dodatkowe Wejścia/Wyjścia

² Zawierają Wi-Fi w standardzie



Jednostki przypodłogowe KVCA



Model	Moc chłod. [kW]	Moc grzew. [kW]	Zasilanie [V/f/Hz]	Średnica rur przyłączeniowych (ciecz ; gaz) [cal]	Kod towaru	Cena jednostki [PLN]
RG09KVCA	2,5	3,5	230/1/50	1/4 ; 3/8	KFE002276	3 940
RG12KVCA	3,5	4,5	230/1/50	1/4 ; 3/8	KFE02278	4 690
RG14KVCA	4,2	5,2	230/1/50	1/4 ; 3/8	KFE02277	5 430

Jednostki wewnętrzne podłogowe dostarczane w zestawie ze sterownikiem bezprzewodowym.



Jednostka przysufitowa KRTA



Model	Moc chłod. [kW]	Moc grzew. [kW]	Zasilanie [V/f/Hz]	Średnica rur przyłączeniowych (ciecz ; gaz) [cal]	Kod towaru	Cena [PLN]	Cena jednostki [PLN]
RYG18KRTA	5,2	6,0	230/1/50	1/4 ; 3/8	KFE02045	3 530	4 390
UTY-RLRX					KFE00989	860	
RYG22KRTA	6,0	7,0	230/1/50	1/4 ; 3/8	KFE02246	3 950	4 810
UTY-RLRX					KFE00989	860	



Jednostki kasetonowe KVLA



Model	Moc chłod. [kW]	Moc grzew. [kW]	Zasilanie [V/f/Hz]	Średnica rur przyłączeniowych (ciecz ; gaz) [cal]	Kod towaru	Cena [PLN]	Cena jednostki [PLN]
RCG07KVLA	2	2,5	230/1/50	3/8 ; 5/8	KFE01688	4 300	4 640
UTY-LNTX					KFE01748	340	
RCG09KVLA	2,5	3,2	230/1/50	3/8 ; 5/8	KFE01689	4 390	4 730
UTY-LNTX					KFE01748	340	
RCG12KVLA	3,5	4,1	230/1/50	3/8 ; 5/8	KFE01690	4 810	5 150
UTY-LNTX					KFE01748	340	
RCG14KVLA	4,3	5	230/1/50	3/8 ; 5/8	KFE01691	5 240	5 580
UTY-LNTX					KFE01748	340	
RCG18KVLA	3,5	4,1	230/1/50	1/4 ; 1/2	KFE01690	5 750	6 090
UTY-LNTX					KFE01748	340	
RCG22KVLA	4,3	5	230/1/50	1/4 ; 1/2	KFE01691	5 560	5 900
UTY-LNTX					KFE01748	340	



Jednostki kanałowe KSLAP – zwarte



Model	Moc chłod. [kW]	Moc grzew. [kW]	Zasilanie [V/f/Hz]	Średnica rur przyłączeniowych (ciecz ; gaz) [cal]	Kod towaru	Cena [PLN]	Cena jednostki [PLN]
RDG07KSLAP	2,0	2,7	230/1/50	1/4 ; 3/8	KFE01696	3 120	3 980
UTY-RLRX					KFE00989	860	
RDG09KSLAP	2,5	3,3	230/1/50	1/4 ; 3/8	KFE01697	3 220	4 080
UTY-RLRX					KFE00989	860	
RDG12KSLAP	3,5	3,8	230/1/50	1/4 ; 3/8	KFE01698	3 440	4 300
UTY-RLRX					KFE00989	860	
RDG14KSLAP	4,0	5,0	230/1/50	1/4 ; 3/8	KFE01699	3 650	4 510
UTY-RLRX					KFE00989	860	
RDG18KSLAP	5,0	6,0	230/1/50	1/4 ; 3/8	KFE01699	4 290	5 150
UTY-RLRX					KFE00989	860	



Jednostki kanałowe KLLAP – zwarte



Model	Moc chłod. [kW]	Moc grzew. [kW]	Zasilanie [V/f/Hz]	Średnica rur przyłączeniowych (ciecz ; gaz) [cal]	Kod towaru	Cena [PLN]	Cena jednostki [PLN]
RDG07KLLAP	2,0	2,7	230/1/50	1/4 ; 3/8	KFE01692	2 900	3 760
UTY-RLRX					KFE00989	860	
RDG09KLLAP	2,5	3,3	230/1/50	1/4 ; 3/8	KFE01693	3 310	4 170
UTY-RLRX					KFE00989	860	
RDG12KLLAP	3,5	3,8	230/1/50	1/4 ; 3/8	KFE01694	3 420	4 280
UTY-RLRX					KFE00989	860	
RDG14KLLAP	4,0	5,0	230/1/50	1/4 ; 3/8	KFE01695	3 470	4 330
UTY-RLRX					KFE00989	860	
RDG18KLLAP	5,0	6,0	230/1/50	1/4 ; 3/8	KFE01695	3 950	4 810
UTY-RLRX					KFE00989	860	

Modele jednostek zewnętrznych



Model (j.zew.)	ROG14KBT2	ROG18KBT2	ROG18KBT3	ROG24KBT3	ROG30KBT4	ROG36KBT5
Moc chłod. [kW]	4,0 (1,4 – 4,6)	5,0 (1,7 – 5,8)	5,4 (1,8 – 7,0)	6,8 (1,8 – 8,5)	8,0 (2,4 – 10,1)	9,5 (3,0 – 11,0)
Moc grzew. [kW]	4,4 (1,1 – 5,5)	5,6 (1,8 – 7,0)	6,8 (2,0 – 8,0)	8,0 (2,0 – 9,2)	9,6 (3,0 – 11,0)	10,6 (3,5 – 12,0)
Klasa energetyczna (chłodzenie/grzanie)	A+++ / A++	A+++ / A++	A+++ / A++	A+++ / A++	A+++ / A++	A+++ / A++
Zasilanie [V/f/Hz]	230/1/50	230/1/50	230/1/50	230/1/50	230/1/50	230/1/50
Średnica rur przyłączeniowych (ciecz ; gaz) [cal]	2x1/4 ; 2x3/8	2x1/4 ; 2x3/8	3x1/4 – 3x3/8	3x1/4 - 2x3/8 , 1x1/2	4x1/4 - 2x3/8 , 2x1/2	5x1/4 – 3x3/8 , 2x1/2
Max długość instalacji / różnica poziomów [m]	30 / 20	30 / 20	50 / 25	50 / 25	70 / 25	75 / 25
Cena j.zew. [PLN netto]	ROG14KBT2 / KFE01700 6 100	ROG18KBT2 / KFE01701 7 100	ROG18KBT3 / KFE02247 9 100	ROG24KBT3 / KFE002249 9 800	ROG30KBT4 / KFE02274 11 800	ROG36KBT5 / KFE02275 14 700

Systemy sterowania dedykowane do urządzeń Split i Multi Split

Nazwa	Opis	Dotyczy modeli	Kod towaru	Cena [PLN]
Moduły WiFi				
Melissa	Moduł komunikacji WI-FI	Wszystkie modele z odbiornikiem podczerwieni	KKI00001	530
UTY-TFNXZ1	Moduł komunikacji WI-FI	Modele KHTA	KFE01067	650
UTY-TFSXJ3	Moduł komunikacji WI-FI	Modele KSLAP, KLLAP, KHTAP, KMLA	KFE02630	730
UTY-TFSXW1	Moduł komunikacji WI-FI	Modele KG, KM, KL	KFE01147	650
FJ-RC-WIFI-1	Moduł komunikacji WI-FI	Modele: KMCB, KVLA, KRLB, KSLAP, KLLAP, KHTAP, KMLA, KHTA	KFE00841	2 350
Praca całoroczna				
ARCTIC	Zestaw pracy całorocznej dla funkcji grzania	wszystkie modele	KFE00798	350
POLARIS	Zestaw pracy całorocznej dla funkcji chłodzenia	wszystkie modele	KFE00799	230
Sterowanie naprzemienne				
UTY-RNRXZ5	Sterownik z ekranem dotykowym z możliwością pracy naprzemiennej	Wszystkie modele R32 oprócz KP i KL	KFE02374	1 150
SPN	Moduł pracy naprzemiennej	Wszystkie modele oprócz KLCA	KFE00799	1 300
Moduły modbus i KNX				
UTY-VMSX	Interfejs MODBUS	Wszystkie modele R32 oprócz KP i KL	KFE00994	1 280
UTY-VKSX	Interfejs KNX	Wszystkie modele R32 oprócz KP i KL	KFE02157	1 280
FJ-RC-KNX-1I	Interfejs KNX	Wszystkie modele oprócz KGTA, KLCA	KFE00839	1 830
FJ-RC-MBS-1	Interfejs MODBUS	Wszystkie modele oprócz KGTA, KLCA	KFE00840	1 830
Pozostałe akcesoria				
UTY-ASSX	Oprogramowanie serwisowe	wszystkie modele	KFE00842	2 140
UTI-INV-DX	Moduł sterowania agregatów na czynnik R32 do central wentylacyjnych	wybrane jednostki zewnętrzne	KFE01480	3 210
UTI-INV-U	Moduł sterowania agregatów do central wentylacyjnych	wybrane jednostki zewnętrzne	KFE01480	3 210
UTI-ATWD	Opcjonalny interfejs i panel	modułu sterowania UTI-INV-G	KFE01479	1 400
WDSW	Wtyczka do sygnału wejścia	Wszystkie modele oprócz kanałowego oraz KLCA	KFE01130	43
Wtyczka 9705932012	Wtyczka pod port pilota przewodowego	Wszystkie modele przypodłogowe i ściennie	KFE00912	52



Multi Symultaniczny R32



Jednostki kasetonowe RCG



Model	Moc chłod. [kW]	Moc grzew. [kW]	Zasilanie [V/Ø/Hz]	Średnica rur przyłączeniowych (ciecz ; gaz) [cal]	Dostępne kombinacje	Kod towaru	Cena [PLN]	Cena jednostki [PLN]
RCG18KVLA	5,6 / 5,3	7,0 / 6,0	230/1/50	1/4 ; 1/2	2 × RCG18KVLA / ROG36KBTB lub 3 × RCG18KVLA / ROG54KBTB	KFE01702	5 750	6 610
UTY-RLRX							860	
RCG24KVLA	8,0	9,0	230/1/50	1/4 ; 1/2	2 × RCG24KVLA / ROG54KBTB	KFE01704	6 310	7 170
UTY-RLRX							860	



Jednostki kanałowe RDG



Model	Moc chłod. [kW]	Moc grzew. [kW]	Zasilanie [V/Ø/Hz]	Średnica rur przyłączeniowych (ciecz ; gaz) [cal]	Dostępne kombinacje	Kod towaru	Cena [PLN]	Cena jednostki [PLN]
RDG18KLLAP	5,6 / 5,3	7,0 / 6,0	230/1/50	1/4 ; 1/2	2 × RDG18KLLAP / ROG36KBTB lub 3 × RDG18KLLAP / ROG54KBTB	KFE01705	3 950	4 810
UTY-RLRX							860	
RDG24KMLA	8,0	9,0	230/1/50	1/4 ; 1/2	2 × RDG24KMLA / ROG54KBTB	KFE01707	5 350	6 210
UTY-RLRX							860	



Jednostki zewnętrzne R32



Model	Moc chłod. [kW]	Moc grzew. [kW]	Zasilanie [V/Ø/Hz]	Średnica rur przyłączeniowych (ciecz ; gaz) [cal]	Kod towaru	Cena jednostki [PLN]
ROG36KBTB Multi symultaniczny	9,5	10,8	230/1/51	3/8 ; 5/8	KFE02289	13 300
ROG45KBTB Multi symultaniczny	12,1	13,5	230/1/50	3/8 ; 5/8	KFE02290	15 500
ROG54KBTB Multi symultaniczny	13,4	15,5	230/1/50	3/8 ; 5/8	KFE02291	16 600
ROG36KRTA Multi symultaniczny	9,5	10,8	400/3/50	3/8 ; 5/8	KFE02292	15 000
ROG45KRTA Multi symultaniczny	12,1	13,5	400/3/50	3/8 ; 5/8	KFE02293	16 000
ROG54KRTA Multi symultaniczny	13,4	15,5	400/3/50	3/8 ; 5/8	KFE02294	17 700

Systemy Multi Symultaniczne

Akcesoria do systemu Multi Symultanicznego

Nazwa	Opis	Dotyczy modeli	Kod towaru	Cena [PLN]
UTP-SX236A	trójnik instalacji	dobór trójników należy wykonać zgodnie z wytycznymi w katalogu	KFE00570	510
UTP-SX254A		dobór trójników należy wykonać zgodnie z wytycznymi w katalogu	KFE00547	510
UTP-SX354A		dobór trójników należy wykonać zgodnie z wytycznymi w katalogu	KFE00530	510
UTP-SX272A		dobór trójników należy wykonać zgodnie z wytycznymi w katalogu	KFE01066	550
UTP-SX372A		dobór trójników należy wykonać zgodnie z wytycznymi w katalogu	KFE01746	800
UTY-RNRXZ5	pilot przewodowy	wszystkie modele	KFE02374	1 150
UTY-LBTXM	zestaw do sterowania bezprzewodowego (pilot + odbiornik)	modele RDG	KFE00991	800





Producent:

Fuji Furukawa Engineering & Construction Co. Ltd.

Generalny Dystrybutor w Polsce:

Iglotech Sp. z o. o.
82-500 Kwidzyn, ul. Toruńska 41
iglotech@iglotech.com

www.fujielectric.eu